

海外マーケット調査レポート

# Profoundサービス利用ガイド



株式会社ジー・サーチ

- **Profoundは、世界のマーケット調査レポートの出版社203社が定期的に発行する約120万件（2020年9月1日現在）の市場調査レポートの全文を横断的に検索できる調査担当者向けのプロフェッショナルサービスです。**

## 【簡易検索モード】

## 【詳細検索モード】

The image displays two side-by-side screenshots of the Profound website's search interface. Both screenshots show the top navigation bar with the Profound logo, search options, and user account links. The main content area features a search bar and filters. The left sidebar contains 'RESOURCES' and 'TRAINING' sections. The right sidebar shows 'Available reports: 1,183,383' and 'Publishers: 202'. The main content area is titled 'The Market Intelligence You Can Trust' and includes a search bar with filters for 'Published in', 'Sort by', and 'Sections available'. Below the search bar are three icons for 'Browse Industries', 'Browse Locations', and 'Browse Publishers'. The 'Detailed Search Mode' screenshot shows additional search filters for 'Title' and 'Industry'.

## ■ 部分購入機能

- 各レポートは、一冊丸ごと購入することはもちろん、詳細に分割された目次から特定のセクションや表を選択し、必要と思われる情報だけを部分的に購入することができます(※一部部分購入ができない出版社のレポートが含まれています)。

## ■ KWIC (KeyWord In Context) 機能

- 文中に出現する検索に使用したキーワード周辺の文脈を購入前に確認できます(前後5単語以内)。

## ■ 管理者 (Administrator) 専用機能

- 利用者IDの発行、ユーザーごとの購入権限の設定、購入時に入力するチャージバックコードの設定など、予算管理のための機能が用意されています。
- 「Reports & Reporting」機能で、ユーザー毎、チャージバックコード毎の購入履歴や購入額を、特定の期間を指定してリアルタイムで確認することができます。

## ■ 高度なヘルプデスクによるサポート

- 検索方法だけでなく、レポートの内容に関する購入前のアドバイス、各出版社への照会等、様々なご質問・ご要望に対応します。

## ① キーワードの入力

The screenshot shows the Profound Market Intelligence website. At the top, there is a navigation bar with links for Home, Search, About Us, Blog, and Contact Us, along with social media icons for Facebook, Google+, Twitter, and LinkedIn. Below this is a header with the Profound logo and the tagline "Market Intelligence. Seek. Find. See." A search bar is prominently displayed in the center, containing the text "supermarket OR 'shopping mall'". Below the search bar are filters for "Published in" (Last 2 Years), "Sort by" (Relevance), and "Sections available". On the left side, there is a sidebar with navigation options like "Start a New Search", "Saved Searches", and "Manage Saved Searches...". At the bottom of the page, there are three circular icons representing "Browse Industries", "Browse Locations", and "Browse Publishers".

インターネットの検索エンジンと同じルールでボックス内にフリーキーワードを入力します。

単語をスペースで区切って入力した場合は AND 演算子、OR 演算の場合は、OR を入力します。強調符(”)で囲った場合は、フレーズ検索になります。

supermarket OR "shopping mall"

Published in Last 2 Years Sort by Relevance Sections available More filters

Browse Industries Browse Locations Browse Publishers

レポートに付与されている索引(メタタグ)(業種名 / 地域・国名 / 出版社名を組み合わせ、フリーキーワードによる検索を絞り込むことができます。

## ② ヒットしたレポートのリストと絞り込み

The screenshot displays a search interface with the following components and annotations:

- REFINE SEARCH** sidebar on the left with filters for Date Published, Industry, Location, Publisher, and Section Availability.
- Search Input:** "supermarket OR shopping mall".
- Active Location Filters:** A red box highlights "Asia" with an annotation: "検索条件に追加したメタタグの 'Asia' が表示されています".
- Search Results:** A list of reports including "People Counting System Market by Type", "Supermarkets in the US", "Retail Markets in China", and "Department Stores & Shopping Malls in China".
- Location Filter:** A red box highlights "China (1,030)" with an annotation: "展開された地域から 'China' をクリックして条件を加えます".
- Location Filter:** A red box highlights "Asia (6,018)" with an annotation: "左欄に表示されたメタタグ(索引)の 'Location' を使用して検索結果を地域の条件で絞り込みます".

# 簡易検索モードによるレポートの検索例 (続き)

## ③ レポートの選択と目次の表示

検索条件に追加したメタタグが表示されています

部分購入の可否に関する表示です

REFINE SEARCH

Active Location Filters

Asia = China =

Date Published

last 2 weeks  
last month  
last 3 months  
last 6 months  
last year

Industry

Food & Beverage (443)  
Consumer Goods (432)  
Heavy Industry (133)  
Life Sciences (57)  
Technology & Media (48)  
More...

Location

South America (72)  
India (87)  
Russia (98)  
Hong Kong (26)  
North America (11)  
More...

Publisher

Asia Market Information & Development Company (402)  
Euromonitor International (373)  
Data & Analytics (208)

supermarket OR "shopping mall"

Published

Sections available

More filters

1,020 Matching titles found

1. Retail Markets in China (04/06/2020)  
Publisher: Asia Market Information & Development Company | Price: 4,000.00 USD  
Sale by Section: Available | SKU: ASM16209271

2. Department Stores & Shopping Malls in China - Industry Market Research Report (05/15/2020)  
Publisher: IBISWorld | Price: 1,020.00 USD  
Sale by Section: Not Available | SKU: IBIS16280379

3. Retail Markets in China (05/24/2019)  
Publisher: Asia Market Information & Development Company | Price: 4,000.00 USD  
Sale by Section: Available | SKU: ASM15881028

4. Retail Industry Forecasts - China Focus (05/04/2019)  
Publisher: Asia Market Information & Development Company | Price: 1,800.00 USD  
Sale by Section: Available | SKU: ASM15881034

5. Department Stores & Shopping Malls in China - Industry Market Research Report (06/06/2019)  
Publisher: IBISWorld | Price: 1,050.00 USD  
Sale by Section: Available | SKU: IBIS16012298

6. Retail Industry Forecasts - China Focus (04/06/2020)  
Publisher: Asia Market Information & Development Company | Price: 1,800.00 USD  
Sale by Section: Not Available | SKU: ASM16209327

画面のナビゲーション

選択したレポートの目次が表示されます

RESOURCES

- Start a New Search
- Save Searches
- Manage Saved Searches
- Last Search Results
- Recently Viewed Items
- Launch Global Tour
- View Product Details
- Email Product Details

Retail Markets in China

207 pages, published June 24, 2019 by Asia Market Information & Development Company | SKU: ASM15881028

Select your license:

- Full Report | Single User: 4,000.00 USD
- Sections | Single User: Prices listed below
- Full Report | Corporate Wide: 9,000.00 USD

Table of Contents

Search Inside Report: Enter one or more keywords to search inside report

- 1 INTRODUCTION \$15.80 USD
  - 1.1 Report Scope and Methodology \$5.77 USD
  - 1.2 Executive Summary 729.35 USD
    - Table 1 Economic Outlook Summary (Billion Year) \$7.50 USD
    - Table 2 Retail Sales Volume and Forecasts Summary (Billion Year) \$7.50 USD
- 2 BUSINESS ENVIRONMENT 3,230.00 USD
  - 2.1 Economic Outlook 1,419.25 USD
    - 2.1.1 Key Economic Indicators 248.18 USD
      - Table 3 Key Economic Indicators (Billion Year) \$7.50 USD
    - 2.1.2 Industrial Output 334.80 USD
      - Table 4 Industrial Output (Billion Year) \$7.50 USD
    - 2.1.3 Population and Labor 283.51 USD
      - Table 5 Population and Labor Force Trends (Million persons) \$7.50 USD
    - 2.1.4 Foreign Investment 316.16 USD
      - Table 6 Foreign Investment and Loans (Billion US dollars) \$7.50 USD
    - 2.1.5 Foreign Trade 325.90 USD
      - Table 7 Foreign Trade (Million US dollars) \$7.50 USD
  - 2.2 Financial and Tax Regulations 729.35 USD
    - 2.2.1 Banking System and Regulations 181.44 USD
    - 2.2.2 Foreign Exchange 284.98 USD
    - 2.2.3 Taxes, Tariff and Custom Duties 262.93 USD
  - 2.3 Market Trends 1,805.67 USD
    - 2.3.1 Technological Development 234.81 USD
    - 2.3.2 Market Development 646.66 USD
    - 2.3.3 Major Industry Development 274.89 USD
    - 2.3.4 Regional Development 346.82 USD
    - 2.3.5 Enterprise Development 181.52 USD
    - 2.3.6 Labor Market Development 201.85 USD
- 3 RETAIL INDUSTRY ASSESSMENTS 2,107.11 USD
  - 3.1 Retail Industry Overview 201.66 USD
    - Table 8 China's Retail Sales and Forecasts (Billion Year) \$7.50 USD
  - 3.2 Market Size 193.88 USD
  - 3.3 Market Growth Drivers 271.31 USD
  - 3.4 Labor Costs 222.88 USD

スクリーンショット

詳細な目次を見たいレポートのタイトルをクリックするか左端のボックスをチェックして画面上部と下部にある"View"をクリックします

REFINE SEARCH

Active Location Filters

Asia = China =

Date Published

last 2 weeks  
last month  
last 3 months  
last 6 months  
last year

Industry

Food & Beverage (443)  
Consumer Goods (432)  
Heavy Industry (133)  
Life Sciences (57)  
Technology & Media (48)  
More...

Location

South America (72)  
India (87)

Search for...

Published in Last 2 Years

Sort by

Sections available

More filters

1. Retail Markets in China (04/06/2020)  
Publisher: Asia Market Information & Development Company | Price: 4,000.00 USD  
Sale by Section: Available | SKU: ASM16209271

2. Department Stores & Shopping Malls in China - Industry Market Research Report (05/15/2020)  
Publisher: IBISWorld | Price: 1,020.00 USD  
Sale by Section: Not Available | SKU: IBIS16280379

3. Retail Markets in China (06/24/2019)  
Publisher: Asia Market Information & Development Company | Price: 4,000.00 USD  
Sale by Section: Available | SKU: ASM15881028

4. Retail Industry Forecasts - China Focus (06/24/2019)  
Publisher: Asia Market Information & Development Company | Price: 1,800.00 USD

View

Email

Print

## ④ 目次の精査

237 pages. ← レポートの総ページ数

Full Report | Single User: 4,000.00 USD  
Sections | Single User: Prices listed below ← レポートの料金  
Full Report | Corporate Wide: 8,000.00 USD

Search Inside Report: supermarket shopping mall

レポート内の検索に使用したキーワードをハイライトさせたい場合はさらに検索できます。新しいキーワードで検索することもできます。

Search Inside Report: supermarket shopping mall

In this report, **supermarket** appears 33 times. **shopping** appears 53 times. **mall** appears 13 times.

Found: **supermarket** (2) **shopping** (4) **mall** (2)

キーワードが含まれている箇所が色分けしてハイライトされ、出現する件数が分かります。

Search Inside Report: supermarket shopping mall

In this report, **supermarket** appears 33 times. **shopping** appears 53 times.

Found: **supermarket** (2) **shopping** (4) **mall** (2)

...into six markets: convenience stores, **supermarkets**, department stores, **shopping** malls, e-commerce, and television **shopping**. In \*\*\*\*, retail sales in China...

...Sales and Forecasts (billion Yuan) **Supermarkets** Sales \*\*\*\* \* Department Stores Sales \*\*\*\* \* **Shopping** Malls: Sales \*\* \* eCommerce Sales \* \* \* \* \* Television **Shopping** Sales \* \* \* \* \* Retail Import \* \* \* \* \* Retail Export...

ハイライトされた部分をクリックするとそのキーワードの出現箇所がKWIC表示されます。数字の箇所は"\*\*\*\*"でマスクされています。

# 詳細検索モードによるレポートの検索例

## ① キーワードの入力とフィルターの追加

Home Search About Us Blog Contact Us

Profound Market Intelligence. Seek. Find. Succeed.

Welcome Tatsuro (Logout)

Reading Room My Cart

Help Administration Preferences

### The Market Intelligence You Need to S

Find and buy market research reports by section, including individual tables and charts.

supermarket OR "shopping mall"

Published in Last 2 Years Sort by Relevance Sections available **More filters**

Title  ×

Industry All of  ×

+ Add filter

Feedback

Browse Industries Browse Locations Browse Publishers



## ① キーワードの入力とフィルターの追加

The screenshot shows the Profound Market Intelligence search interface. The top navigation bar includes links for Home, Search, About Us, Blog, and Contact Us, along with social media icons and a user greeting 'Welcome Tatsuro (Logout)'. The main header features the Profound logo and the tagline 'Market Intelligence. Seek. Find. Succeed.'. Below the header, there are buttons for 'Reading Room' and 'My Cart', and a secondary navigation bar with 'Help', 'Administration', and 'Preferences'.

The main content area is titled 'The Market Intelligence You Need to S...' and includes a search bar with the placeholder 'Search for...'. Below the search bar, there are filters for 'Published in' (Last 2 Years), 'Sort by' (Relevance), and a checkbox for 'Sections available'. A 'More filters' button is also present. A dropdown menu for 'Section' is open, showing options: Title, Section Titles / Table Titles, Publisher, Unique Id, Location, Industry, and Company. The 'Location' option is highlighted with a red box and labeled '索引項目(メタタグ)'. A red arrow points from this label to the 'Location' option in the dropdown.

Annotations include:

- A red box around the 'Add Filter' button with the text: 'フィルターは必要に応じて追加することができます'.
- A red box around the 'Section' dropdown menu with the text: '指定可能なフィルタの種類は以下の通りです:' followed by a list of filter types: Title (レポートのタイトル中), Section/Table (章や表のタイトル中), Publisher (調査会社名), Unique ID (レポート番号), Location (国名、地域名), Industry (業種名), and Company (会社名).

On the left sidebar, there are sections for 'RESOURCES' (Start a New Search, Saved Searches, Manage Saved Searches..., Recently Viewed Items, Use "Classic" Search, New Features on Profound) and 'TRAINING' (Quick Reference Guide, Need Training). At the bottom left, it shows 'Available reports: 1,120,652' and 'Publishers: 200'. On the right side, there is a vertical 'Feedback' button.

## ② フィルターへの索引(メタタグ)の追加

索引(業種/地域・国名/出版社名)を表示し検索に組み込みたい項目をクリックします。

### Industries

Categories | **Alphabetic Index**

**Consumer Goods**

- Consumer Goods & Retailing**  
Apparel, Consumer Electronics, Consumer Goods & Retailing Company Reports, Consumer Services, Cosmetics & Personal Care...
- Travel & Leisure**  
Entertainment, Travel Services

**Heavy Industry**

- Energy & Resources**  
Energy, Environment, Minerals, Mining, Utilities
- Manufacturing & Construction**  
Architecture & Design, Construction, Engineering, Machines & Parts, Manufacturing...
- Materials & Chemicals**  
Abrasives, Brick, Stone & Masonry, Cement, Concrete & Asphalt, Chemicals, Glass & Ceramics...
- Transportation & Shipping**  
Automotive, Aviation/Aerospace, General Transportation & Shipping, Industrial Vehicles, Logistics & Shipping...

### Locations

Categories | **Alphabetic Index**

**Africa**

- Algeria
- Angola
- Benin
- Botswana
- Burkina Faso
- Burundi
- Cameroon
- Cape Verde
- Central African Republic
- Chad
- Comoros
- Congo, Democratic Republic of the
- Congo, Republic of the
- Cote d'Ivoire
- Djibouti
- Egypt
- Equatorial Guinea
- Eritrea
- Ethiopia
- Gabon
- Gambia, The
- Ghana
- Guinea
- Guinea-Bissau
- Kenya
- Lesotho
- Liberia
- Libya
- Madagascar
- Malawi
- Mali
- Mauritania
- Mauritius

### Publishers

**Alphabetic Index**

[0-9] | **A** | B | C | D | E | F | G | H | I | J | K | L | M | N | O | P | R | S | T | U | V | W | Y | Z

**[0-9]**

- 360Research
- EWResearch

**A**

- A&MARG
- Access China Management Consulting Ltd.
- AJM Market Insights
- AMA Research
- Analysys Mason
- Arltton Advisory and Intelligence
- Asia Market Information & Development Company
- Asia Pacific Telecom Research Ltd
- ASTA
- Axis Research Mind
- Assessment Group, The
- Azoth Analytics

**B**

- Banking Reports, Ltd.
- Barnes Reports
- BCC Research
- Beijing Zeefer Consulting Ltd.
- BIA/Kelsey
- Bioinformant Worldwide, L.L.C.
- BIS Research
- BMI Research
- BRG Enterprise Solutions Limited
- Business Insights
- Business Statistics, LLC
- Butler Group

**C**

- Camford Information
- Canadaan Ltd
- China Knowledge Press
- China's Economy & Policy-Gateway International Group
- COFACE SCRL SA
- Conlumino
- Current Analysis
- Current Partnering

**D**

- Daedal Research
- Data Bridge Market Research
- David + Company
- DeciBio
- Digital TV Research
- Digital Vector
- DuckerFrontier
- Dun & Bradstreet Inc.

**E**

- ecoprog GmbH
- Emerging Markets Direct Reports
- Espicom Healthcare Intelligence
- eStatsIndia
- Evolution Insights Ltd.
- Expeditious Research

**F**

- ERC Group
- Euroonitor International

## ② フィルターへの索引(メタタグ)の追加

RESOURCES

- Start a New Search
- Saved Searches
- Manage Saved Searches...
- Recently Viewed Items
- Use "Classic" Search

New Features on Profound

TRAINING

- Quick Reference Guide
- Need Training

LIVE HELP unavailable

Available reports: 1,120,652

Publishers: 200

Home Search About Us Blog Contact Us

Welcome Tatsuro (Logout)

Reading Room My Cart

Help Administration Preferences

### The Market Intelligence You Need to Succeed

Find and buy market research reports by section, including individual tables and charts.

supermarket OR "shopping mall"

Published in Last 2 Years Sort by Relevance Sections available More filters

Section "market share"

Industry Any of Skin Care x Cosmetics & Personal Care x

Feedback

“Section”章や表のタイトル”中に”Market Share”の記載があるレポートの検索。

その他の索引項目”Industry”を追加して”Skin Care”または、”Cosmetic & Personal Care”を指定

# 検索キーワード入力時のルール(※ 全て半角で入力)

機能	演算子と代替符号	説明
フレーズ検索	“...”	Profoundはデフォルトで単語検索を実行します。正確なフレーズを検索したい場合は、半角の強調符号“...”で検索語句を囲ってください。 (例: “diesel particulate filter”)
ワイルドカード	* または ?	半角のアスタリスク符号 * と クエスチョン符号 ? はワイルドカードです。 * は複数語を検索し、? は1文字の存在を意味します(例: telecom* はtelecom, telecommunication, telecommuter などを検索します)。  ※Profoundの検索エンジン(FAST)は複数形や標準的な語尾変化、省略形を自動的に検索しますので通常それらを意識して入力する必要はありません。
ブール演算子	AND または &	入力した単語の間に半角スペース以外何も指定しない場合、この演算子がデフォルトで実行されます(例: baby food india と baby AND food AND india、baby & food & india は同じ結果になります)。 ※ 演算子 AND を入力する場合は必ず大文字で入力してください。
	OR または	入力した語句のどれか一つが全文中に存在するレポートを検索します。 (例: solar energy OR solar power、solar energy   solar power) ※ 演算子 OR は必ず大文字で入力してください。
	NOT または -°	検索結果から指定した語句を含むレポートを除きます(例: nanotube NOT thermoplastic、nanotube-thermoplastic)。 ※ 演算子 NOT は必ず大文字で入力してください。
近接演算子	NEAR または ONEAR	NEAR演算子は、入力した2つの単語がn語以内に存在するレポートを検索します(nは整数)。 入力例: NEAR (nanoparticle drug N=4)、または NEAR (nanoparticle drug delivery molecule n=20) ONEARは、入力した単語が入力した順番でn語以内に存在するレポートを検索します(nは整数)。 入力例: ONEAR(nanotechnology drug delivery n=10)
処理順序の指定	( ... )	ブール演算子のAND と OR が同一の検索式中に混在する場合は、ORで指定した箇所を必ずカッコ ( ) で囲ってください。Profoundは( ) 内の演算子を先に処理します(例: United Kingdom AND (solar power OR solar energy)、United Kingdom & (solar power   solar energy))。

# レポートの購入まで - 簡易検索・詳細検索共通

**Product Details**

View:

THE FUTURE OF RETAILING IN INDONESIA TO 2017

Publisher: [Camdean Ltd](#)  
 Published: 7月 31, 2013  
 SKU: CANL5094219  
 License: Full Report | Single User: 4,950.00 USD  
 Section Pricing: Available

Table of Contents    Keywords in Context

Full Report Single User License Price: 4,950.00 USD

- 1 Introduction: 5,867.65 USD
  - 1.1 Overview: 54.68 USD
  - 1.2 The Integrated market along with market: 235.76 USD
  - 1.3 Industry surveys in the creation of retail market data: 76.12 USD
  - 1.3.4 Quality control and interdependent processes: 216.36 USD
- 2 Indonesia Retail Sales Overview: 933.01 USD
  - 2.1 Retail Channels Overview: 367.69 USD
    - Table 6 Indonesia Overall Retail Sales (IDR bn), by Channel Group, 2007-2012: 61.48 USD
    - Table 8 Indonesia Overall Retail Sales Forecast (IDR bn), by Channel Group, 2012-2017: 64.12 USD
    - Table 7 Indonesia Overall Retail Sales (USD mn), by Channel Group, 2007-2012: 67.27 USD
    - Table 8 Indonesia Overall Retail Sales Forecast (USD mn), by Channel Group, 2012-2017: 68.76 USD
    - Table 9 Indonesia Overall Retail Sales Segmentation (% value), by Channel Group, 2007-2012: 65.50 USD
  - 2.2 Retail Categories Overview: 525.57 USD
    - Table 10 Indonesia Overall Retail Sales (IDR bn), by Category Group, 2007-2012: 103.35 USD
    - Table 11 Indonesia Overall Retail Sales Forecast (IDR bn), by Category Group, 2012-2017: 104.93 USD
    - Table 12 Indonesia Overall Retail Sales (USD mn), by Category Group, 2007-2012: 96.66 USD
    - Table 13 Indonesia Overall Retail Sales Forecast (USD mn), by Category Group, 2012-2017: 97.12 USD
    - Table 14 Indonesia Overall Retail Sales Segmentation (% value), by Category Group, 2007-2012: 98.21 USD
- 3 Channel Group Analysis: Value Retailers: 1,863.65 USD
  - 3.1 Value Retailers Overview: 806.67 USD
    - 3.1.1 Value Retailers by Channel: 380.28 USD
      - Table 15 Indonesia Value Retailers Sales (IDR bn), by Channel, 2007-2012: 66.00 USD
      - Table 16 Indonesia Value Retailers Sales Forecast (IDR bn), by Channel, 2012-2017: 69.00 USD
      - Table 17 Indonesia Value Retailers Sales (USD mn), by Channel, 2007-2012: 55.00 USD
      - Table 18 Indonesia Value Retailers Sales Forecast (USD mn), by Channel, 2012-2017: 58.00 USD
      - Table 19 Indonesia Value Retailers Sales Segmentation (% value), by Channel, 2007-2012: 55.30 USD

**Add to Cart**

購入するセクションが決まったら、左のボックスをチェックして画面の上下にある**"Add to Cart"**ボタンをクリックします

## 【ショッピングカート画面】

**Shopping Cart**

Cart Items -- To Buy Now

Item Description	Price	Actions
The Future of Retailing in Indonesia to 2017 Section: 2 Indonesia Retail Sales Overview Published: 2013/07/31 Publisher: Camdean Ltd SKU: CANL5094219 License: Single User	933.01 USD	<a href="#">View For Later</a> <a href="#">Remove</a>
<b>Total: 933.01 USD</b>		

**Proceed to Checkout >**

カートに入れたセクションの内容と料金を確認して**"Proceed to Checkout"**ボタンをクリックします

## 【チェックアウト(最終購入画面)画面】

**Checkout**

**Checkout with Corporate Account**    **Checkout with Credit Card**

Item	Price	Chargeback Code	Add New
The Future of Retailing in Indonesia to 2017 Section: 2 Indonesia Retail Sales Overview Publisher: Camdean Ltd	933.0 USD	CSR-ACCOUNT	<input type="button" value="+"/>
<b>Total: 933.01 USD</b>			

**Checkout with Corporate Account**    **Checkout with Credit Card**

**"Checkout with Corporate Account"**ボタンをクリックすると課金が発生します。

プロジェクト毎に費用を分けたい場合は、**"Add New"**ボタンをクリックして**"Chargeback Code"**を入力してください(購入費用をプロジェクトやクライアント毎など、明細上で分けることができます)。

## Purchase Confirmation

MY PROFOUND

[Shopping Cart](#)

[Reading Room](#)

[My Preferences](#)



LIVE HELP  
unavailable

Thank you for your order. Your items are now available for download. Items will be available in your [Reading Room](#) for 30 days after purchase.

Order Confirmation Number: 232466

ダウンロードしたアイテムは、購入後30日以内であれば、“Reading Room”ページから何度でも無料でダウンロードできます。

Item Description	Actions
<p><b>Title:</b> The Future of Retailing in Indonesia to 2017</p> <p><b>Sections:</b> Section: 2 Indonesia Retail Sales Overview</p> <p><b>Publisher:</b> Canadean Ltd</p>	<p><a href="#">Download</a></p>

[Continue Shopping](#)

“Download”ボタンをクリックして、PDFファイルをダウンロードして完了です。

# ダウンロードしたデータのサンプル(PDF)

**Segmentation**

**MAJOR MARKET SEGMENTS**

Market Segment	Share
Agencies and distributors	27.1%
Business owners of paper and equipment	13.0%
Various retailers	12.3%
Other	37.6%

**ACMS (IHS)World forecasts that the concentration level will increase in future years as the industry continues to develop and as future mergers and consolidation results in larger companies operating in the industry.**

**Market Share For Top Four Suppliers (2004-2006)**

Player	Percentage 2004	Percentage 2005	Percentage 2006
Dashengda Packaging Co., Ltd.	1.1	1.8	2.3
Tata Pak China Limited	2.1	3.2	3.8
Shanghai Zhongxing Paper Co., Ltd.	0.25	0.9	1.1
Baifu Paper Co., Ltd.	0.4	0.7	0.7
Total	3.85	6.6	8.9

**GEOGRAPHIC SPREAD**

Year: 2007  
Geographic Spread by Employment

Region	Percentage
East China	49.7
Middle South China	31.3
North China	7.0
South West China	5.0
North East China	1.5
North West China	1.5

Geographic Spread by Industry Revenue

Region	Percentage
East China	36.3
Middle South China	37.0
North China	8.5
South West China	13.9
North East China	2.8
North West China	8.9

高額なレポートから本当に必要なページ・表・グラフだけを安価に入手

**MARKET VALUE**

**MARKET VALUE**

**AMADEE+COMPANY SUPERCONDUCTIVITY**

**TABLE 1**  
Global Market For Superconductivity-Existing Vs Emerging Businesses  
By Type And Low-Tc, High-Tc Superconductors: 2007-2019  
(M \$Bn 2009 Euros)

Year	2007	2009	2011	% Total	2013	2015	2017	2019	% Total	2011-2019 CAGR
<b>Existing Businesses</b>										
Research & Technological Development (RTD)	660	765	845	18.5%	955	1,081	1,224	1,385	19.0%	6.4%
Magnetic Resonance Imaging (MRI)	3,300	3,355	3,435	75.3%	3,525	3,595	3,667	3,741	51.3%	1.1%
<b>Total RTD &amp; MRI</b>	3,960	4,120	4,280	93.9%	4,480	4,676	4,891	5,126	70.3%	2.3%
<b>Emerging Businesses</b>										
New Low Tc										
New High Tc										
<b>Total Emerging</b>										
Low-Tc										
High-Tc										
<b>Note: Average Euro Source Conversion</b>										

**Executive Summary:** After years of healthy growth, a perfect storm of global recession, high unemployment, terrorism scares, flu-pandemic fears and continued economic uncertainty took a devastating toll on the US travel industry in 2009. Despite such difficulties, use of the online channel for researching, discussing and booking leisure and unmanaged business travel has shown surprising resilience and will grow to constitute an even greater percentage of the total travel market in the post-recessionary environment.

**US Online Leisure/Unmanaged Business Travel Sales, 2008-2014 (billions and % change)**

Year	2008 (1)	2009 (1)	2010 (1)	2011 (1)	2012	2013	2014
Sales (Bn)	\$94.7	\$88.4	\$92.5	\$98.5	\$105.4	\$112.2	\$119.0
% Change	(7.1%)	(6.2%)	(4.4%)	(6.5%)	(7.0%)	(6.5%)	(6.0%)

**Key Questions**

- How has the recession affected the travel industry?
- What is the industry outlook for online leisure and unmanaged business travel?
- How are popular online tools—such as social networking and mobile access—changing consumer travel habits?
- Where are the new frontiers for online travel?
- What trends hold the keys to success for players in the online leisure travel industry?

## SEARCH MORE

[New Search](#)

[Last Search Results](#)

## Reading Room

Displaying page 1 of 4, items 1 to 100 of 363.

Click on icon to download	Title	Section	Publisher	Published Date	Purchased Date	Chargeback Code	Access Expires
	Global Digital Camera Market 2014-2018	Market Share Analysis 2013	TechNavio - Infiniti Research Ltd.	2014/04/25	2015/05/01	GSH-ACCOUNT	2015/05/31
	Global Digital Camera Market 2014-2018	SWOT Analysis	TechNavio - Infiniti Research Ltd.	2014/04/25	2015/05/01	GSH-ACCOUNT	2015/05/31
	Global Digital Camera Market 2014-2018	Digital Camera Market in the EMEA Region	TechNavio - Infiniti Research Ltd.	2014/04/25	2015/04/23	GSH-ACCOUNT	2015/05/23
	Global Digital Camera Market 2014-2018	Global Interchangeable Lens Camera Market	TechNavio - Infiniti Research Ltd.	2014/04/25	2015/04/23	GSH-ACCOUNT	2015/05/23
	Global Digital Camera Market 2014-2018	Digital Camera Market in the APAC Region	TechNavio - Infiniti Research Ltd.	2014/04/25	2015/04/22	GSH-ACCOUNT	2015/05/22
	Ultrasonics: Technologies and Global Markets	GLOBAL MARKET FOR ULTRASONIC MOTORS/ACTUATORS	BCC Research	2011/05/01	2015/04/19	GSH-ACCOUNT	2015/05/19
		APPLICATIONS OF ULTRASONIC MOTOR/ACTUATOR	BCC Research	2011/05/01	2015/04/19	GSH-ACCOUNT	2015/05/19



# レポートを探すためのヒント

## ■ 簡易検索モードで入力するキーワードは少なめに

- ✓ Profoundは検索結果を関連度の高い順に表示します。少ないキーワードでも関連するレポートが上位に表示されていますので、ヒットした全てのレポートの目次を確認する必要はありません。

## ■ レポート名や出版社が分かっている場合は、詳細検索を利用する

- ✓ インターネットの検索や他の資料からレポートの名前や出版社名が分かっている場合は、詳細検索モードでタイトルや出版社名から検索すると、該当レポートを素早く見つけることができます。

## ■ 目次を精査する

- ✓ 目次のページの各項目名には重要な情報が含まれています。”Table of Contents”の各項目名を詳細に精査して必要な情報の有無を確認してください。また、”**Abstract**”タブには、レポートの内容に関する概要が書かれています。
- ✓ 目次のページでは、”**Search Inside Report**”機能を使用して必要なキーワードが含まれているかを追加で検索してください。また、ブラウザのページ内の文字列検索機能を使用すると目次中の項目名を素早く探すことができます(例: “share” や “size” 等の単語が項目名中に使用されている箇所を探す)

## ■ ヘルプデスクの活用

- ✓ 検索方法だけでなく、レポートの内容に関する事前のアドバイス、各出版社への照会等、様々なご質問に対応します。

## ■ レポートのページ数は分かりますか

- ✓ 各レポートの総ページ数は、目次ページのレポートのタイトル名の下部に表示されています。

## ■ レポートの価格はどのように決められているのですか。

- ✓ レポートのセクションや価格はフルレポートのデータ量を元に自動的に分割され決定されますが、分割単位と価格は出版社によって基準があります。原則として同じ出版社であればレポートの分割単位やセクション・表の価格は同じです。

## ■ 上位のセクションを購入した場合、下位のセクションの内容は全て含まれていますか。

- ✓ 含まれています。下位のセクションを複数購入した場合、上位のセクションより高額になる場合がありますので、その場合は、上位のセクションを購入してください。

## ■ 選択したセクション内には表や図が記載されていますか。

- ✓ セクション内に表やグラフがある箇所は、目次中に緑色で”Table XX”、または”Figure XX”と記載されています。黒色のセクション名の箇所は原則として文章のみが記載されている箇所です(例外的に図(イメージ)が含まれている場合があります)。

## ■ 表のデータ中には具体的な数字(年代・売上・生産・出荷量等)が記載されていますか。

- ✓ 売上等の数字がデータ中に存在する場合は、原則としてセクション名中に必ず単位の記載があります(例: US\$ Million)。その他の数字については事前にヘルプデスクに確認してください。

## ■ 下位のセクションを購入した後に上位のセクションを再度購入した場合は課金されますか。

- ✓ 課金されます。購入を検討している箇所の内容については、必ず事前にヘルプデスクに確認してください。

## ■ 購入したデータを外部に提出する資料の一部で使いたいのですが。

- ✓ クライアントの内部資料として提供する資料の一部に購入したデータを引用することは許可されていますが、その場合は、必ず出典を明記してください。ただし、資料がインターネットや出版物として販売・公開される場合は、出版社の許諾が必要です。その場合は、購入前に利用目的をヘルプデスクに確認してください。

## ■ 間違って購入したデータの取り消しはできますか。

- ✓ 製品の性格上、一度ダウンロードしたデータの購入を取り消すことはできません。

## ■ 利用統計を確認することはできますか。

- ✓ 利用明細は、利用月の翌月に請求書と合わせて管理者様宛に送付されます。また、管理者IDの「Reports & Reporting」機能で、ユーザー毎、チャージバックコード毎の購入履歴や購入額をオンラインで確認することができます。

## ■ 他のIDで購入したReading Roomの情報を見ることはできますか。

- ✓ Reading Roomは、ID(ユーザー)毎に独立した購入記録です。Profoundでは、購入したデータを他のユーザーと共有することは認められていません。事前に購入されているかどうかは、管理者に確認してください。ただし、フルレポートを購入する場合は、会社全体での共有が認められています。その場合は、目次上部の”**Full Report | Corporate Wide**”ボタンを選択して購入してください。

## ■ ヘルプデスクにはレポートの内容について相談できますか。

- ✓ 検索方法だけでなく、レポートの内容に関する事前のアドバイス、各出版社への照会等、様々なご質問にお答えします。
- ✓ [gsh-help-dialog@cs.jp.fujitsu.com](mailto:gsh-help-dialog@cs.jp.fujitsu.com) 宛てに、レポートのSKU(Stock Keeping Unit)番号、レポートのタイトル、購入したいセクション名と番号、入手したい内容を記載の上お問い合わせください。

# 管理者機能利用ガイド

株式会社ジー・サーチ

## ■ Profoundの管理者用IDでは以下の作業を行うことができます：

- ✓ アカウント内の利用者IDの新規登録・IDの通知・利用者情報の変更・購入権限の設定・パスワードリセット通知の送付
- ✓ アカウント内のチャージバックコードのオン/オフ設定・コードの事前登録・入力ルールの設定
- ✓ アカウント内の全ての購入履歴の統計情報の確認とExcelフォーマットでのエクスポート

# Administration (管理者機能) の利用

The screenshot shows the Profound website interface. At the top right, the user is logged in as 'Welcome, Tatsuro'. A dropdown menu is open, showing options: 'Preferences', 'Administration' (highlighted with a red box), and 'Logout'. A red arrow points from the 'Administration' menu item to a text box in the center of the page. The text box contains the following Japanese text: '画面右上のアカウント名にカーソルを当て、表示されたプルダウンメニューからAdministrationを選択します。' Below the text box, there is a search bar with the text 'Search for...' and a search icon. Below the search bar, there are filters for 'Published in' (Last 2 Years), 'Sort by' (Relevance), 'Sections available', and 'More filters'. At the bottom of the page, there are three circular icons representing 'Browse Industries', 'Browse Locations', and 'Browse Publishers'. On the left side, there is a 'RESOURCES' section with links for 'Start a New Search', 'Saved Searches', 'Manage Saved Searches...', and 'Recently Viewed Items'. Below that is a 'TRAINING' section with links for 'Quick Reference Guide' and 'Need Training'. At the bottom left, there is a 'LIVE HELP available' button and statistics for 'Available reports: 1,193,383' and 'Publishers: 202'.

画面右上のアカウント名にカーソルを当て、表示されたプルダウンメニューからAdministrationを選択します。

# Administration機能 – 利用者の管理

## Account Administration

Manage Users

Manage Chargeback Code Formats

Reports & Reporting

Manage Usersでは、IDの追加、編集、削除、パスワードのリセット、購入権限の変更が可能

Add User

Use the controls below to search users by first name, last name, e-mail, or user id:

First Name contains Search Clear

Show users: All | Active | Inactive

Refresh

	User ID	Search Only	First Name	Last Name		Actions	Active
Select	2514952	<input type="checkbox"/>	Aya	Kawahara	aya.kawahara@jp.fujitsu.com	Edit Remove Reset Password	<input checked="" type="checkbox"/>
Select	2532539	<input type="checkbox"/>	Izumi	Nakano	izumi.nakano@jp.fujitsu.com	Edit Remove Reset Password	<input checked="" type="checkbox"/>
Select	2515637	<input checked="" type="checkbox"/>	Sanshiro	Okubo	okubo.sanshiro@jp.fujitsu.com	Edit Remove Reset Password	<input checked="" type="checkbox"/>
Select	2500093	<input type="checkbox"/>	Tatsuro	Shinoda	shinoda.tatsuro@jp.fujitsu.com	Edit Remove Reset Password	<input checked="" type="checkbox"/>
Select	2512385	<input checked="" type="checkbox"/>	Yoshio	Tamegai	tamegai@jp.fujitsu.com	Edit Remove Reset Password	<input checked="" type="checkbox"/>

利用者を追加する場合は、Add Userボタンをクリックします。

利用者を削除します。一度登録したID (Emailアドレス)は削除しない限り使用できませんので注意してください。

パスワードのリセット通知が利用者に送られます。

利用者の購入権限やActive/Inactiveのステータスを変更できます。

# Administration機能 – 利用者の管理

The screenshot displays the 'Account Administration' interface. At the top, there are tabs for 'Manage Users', 'Manage Chargeback Code Formats', and 'Reports & Reporting'. Below these, there is an 'Add User' button and a search section with a dropdown menu set to 'contains' and 'Search' and 'Clear' buttons. A table of users is visible on the left, with columns for 'User ID' and 'Search Only'. A modal window titled 'Add Profound User Account' is open in the center, containing the following fields:

- Account Name: G-Search LTD
- Customer Division Name: G-Search
- Search Only:
- First Name: (empty)
- Last Name: (empty)
- Email: (empty)
- City: (empty)
- Country: JAPAN
- State: (dropdown menu)
- Province: (empty)

At the bottom of the modal, there is an 'Add User' button and a 'Close' button. A red box highlights the 'Add User' button, with a red arrow pointing to it from a text box. The text box contains the following Japanese text:

追加する利用者の情報を入力し、下部のAdd Userボタンをクリックすると以下のログイン情報(英文)のメールが利用者宛に送付されます。

Below the modal, a confirmation email is shown. The email content is as follows:

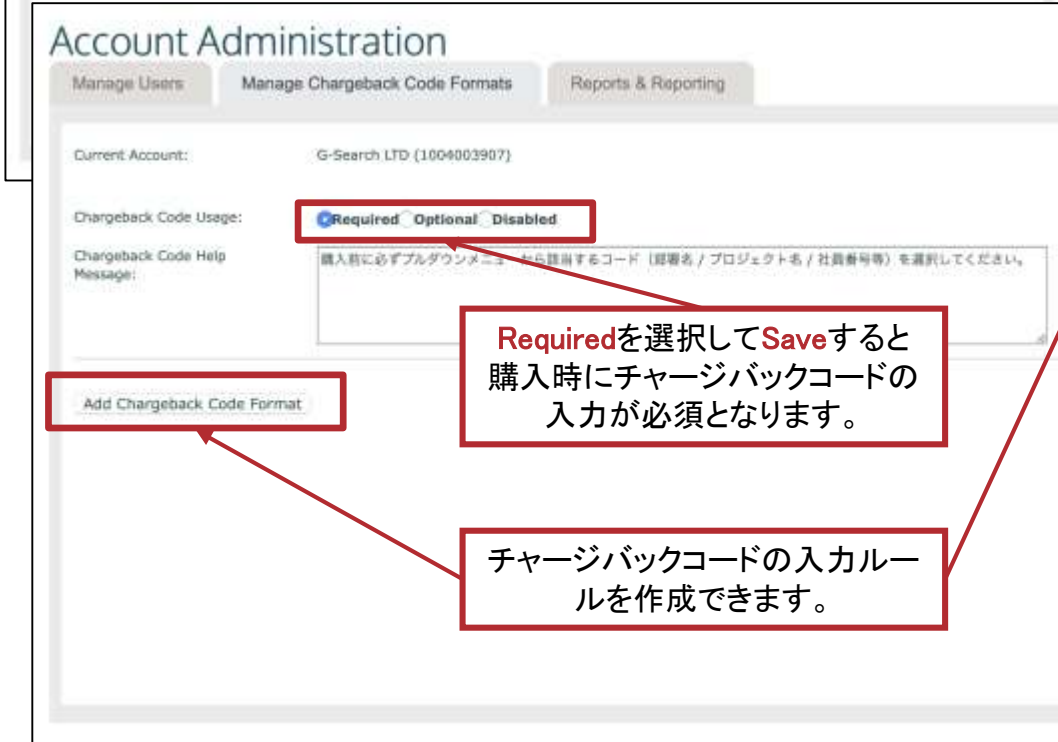
Account Admin <ProfoundSupport@profound.co.jp>  
Your Profound username has been created  
#: XXXXXXXXXXXXXXXXXXXX  
Welcome to Profound. A Username has been created for you.  
First Name Last Name: Tatsuro Shinoda  
Account Name: G-Search LTD  
Account Number: 0046900007  
Your Username: XXXXXXXXXXXXXXXXXXXX  
Your Temporary Password: T3KXUVEWQ9s  
To begin your Profound experience, click on the following link: [Profound Login](#)  
Please note that upon entering the Profound system, you will be taken to a Change Password screen where you will be required to input a permanent password of your choice. After successfully creating a new personal password, you will be ready to begin searching.  
A password may only be used by the person to whom the password is issued and sharing of passwords is STRICTLY PROHIBITED. In the event of loss or theft of the password, it is the Subscriber's responsibility to notify Profound immediately in writing.  
If at any time you experience difficulty creating a new password or have questions about logging in, please contact Profound Customer Support.  
Email: [profounduser@profound.com](mailto:profounduser@profound.com)  
U.S. (888) 300.6166  
U.K. +44 (0) 207.296.3920  
Worldwide +1.246.747.3992  
Incognito,  
Screen Lock,  
Assisted Director Customer Service



# Administration機能 – チャージバックコード

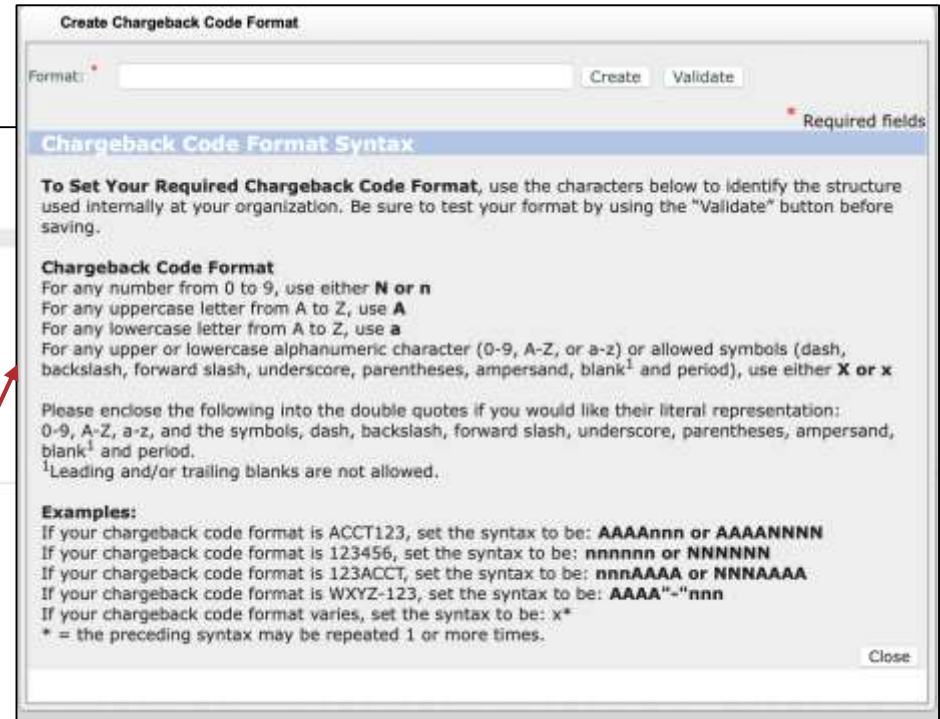


Editボタンをクリックして  
チャージバックコードの  
オン/オフを設定します。

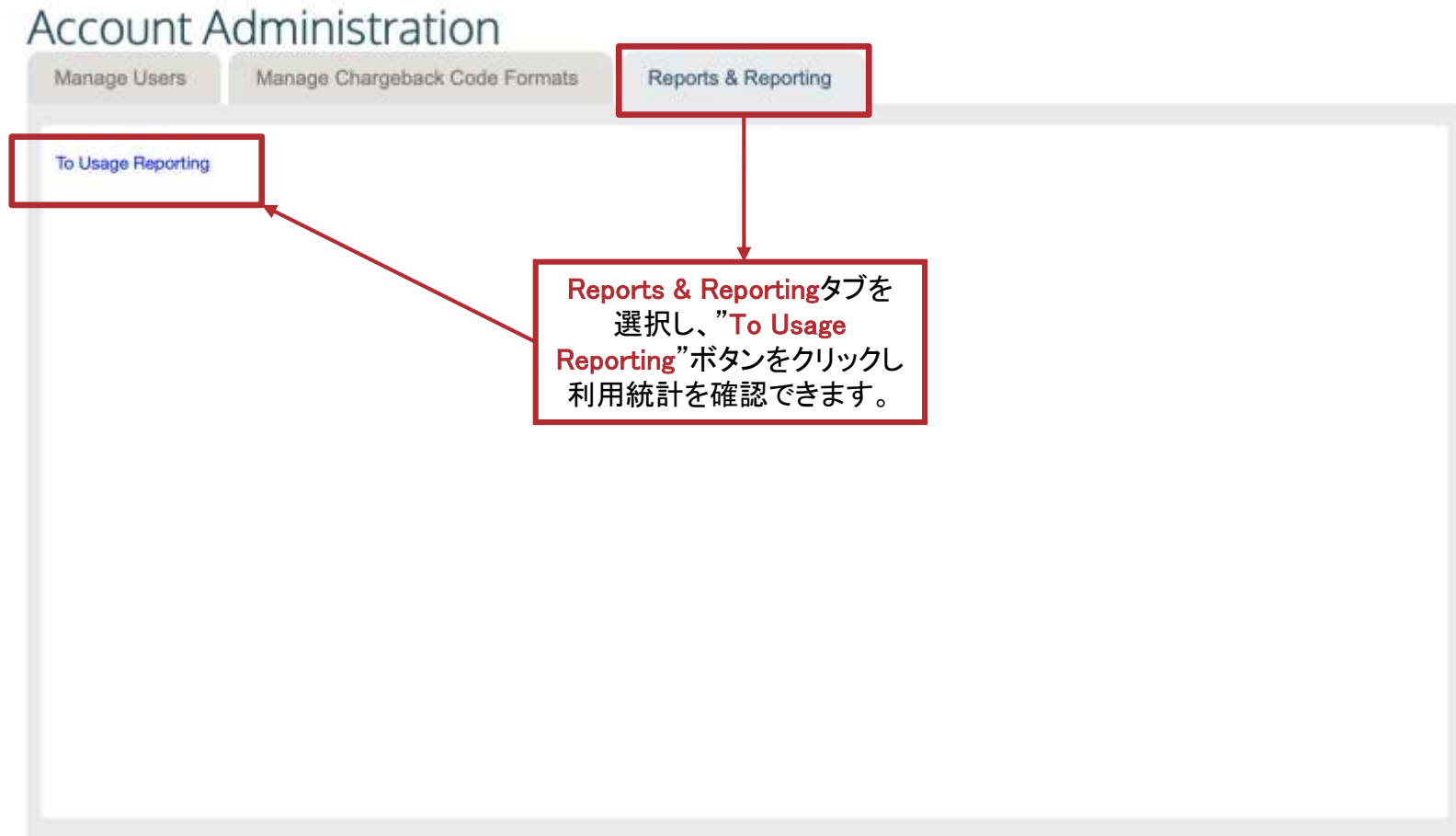


Requiredを選択してSaveすると  
購入時にチャージバックコードの  
入力が必要となります。

チャージバックコードの入カール  
を作成できます。



# Administration機能 – 利用統計の入手



# Administration機能 – 利用統計の入手

Home | Simple Search | Advanced Search | Administration | Training | About Profound | Logout

## Profound

Market Intelligence  
Seek. Find. Succeed.

Logged in as 2500093  
Back to Administration

### Usage Reporting

Customer: Agents - Profound 2.0      Publisher:   
Account: G-Search LTD      Chargeback Code:   
Division:       Product SKU:   
User:       Start Date:    
Select a Report:

Usage information is available through 1月 31, 2013. The default start date for usage is 1月 1, 2011. For usage inquiries prior to 1月 1, 2011, please contact your Account Manager or [Customer Service](#).

Submitをクリック

期間とフォーマットを指定

LIVE HELP unavailable

# Administration機能 – 利用統計の入手

**Usage Reporting**

Customer: Agents - Profound 2.0      Publisher:

Account: G-Search LTD      Chargeback Code:

Division:       Product SKU:

User:       Start Date:       End Date:

Select a Report:

Usage information is available through 1月 31, 2013. The default start date for usage is 1月 1, 2011. For usage inquiries prior to 1月 1, 2011, please contact your Account Manager or [Customer Service](#).

1 of 1      100%      Find | Next      **Select a format**      Export

**Transaction Usage Report By Account, Customer Division, User**

**\*\*\* Note: The following is intended for informational purposes not be used for billing purposes. Please refer to your invoice for your account\*\*\***

Date Range: 2012/12/01 - 2013/01/31

Usage data current as of: 2013/01/30

	Timestamp (GMT)	Profound User Name	Profound User ID	Division
Account G-Search LTD				
Division G-Search				
User Kumano, Yasutaka				
		Yasutaka	2501450	G-Search
<b>User Kumano, Yasutaka Total</b>				
User Shinoda, Tatsuro				

Excelを指定して Export をクリック

画面に利用明細が表示

# 管理者機能 (Usage Reporting: 利用統計のExcelダウンロード)

Transaction Usage Report By Chargeback Code, Account, Customer Division, User															
<p>*** Note: The following is intended for informational purposes only and should not be used for billing purposes. Please refer to your invoice for amounts due on your account***</p> <p>Date Range: 2015/04/01 - 2015/04/30</p> <p>Usage data current as of: 2015/05/06</p>															
Chargeback Code GSH-ACCOUNT	Timestamp (GMT)	Profound	Profound User ID	Division	Chargeback Code	Section Type	Publisher Name	Report Title	Section Title	License Type	Currency	Units	Retail Price	Contract Incentive	Year Price
Account G-Search LTD.															
Division G-Search															
User Shinoda, Tatsuro															
	2015/04/03 06:45:43	Shinoda, Tatsuro	2500091	G-Search	GSH-ACCOUNT	Section	TechnoVio - Infiniti Research Ltd.	Global Greenhouse Horticulture Market 2014-2018	Market Overview	Local	US Dollars	1	80.35	0.00	80.35
	2015/04/03 06:45:43	Shinoda, Tatsuro	2500093	G-Search	GSH-ACCOUNT	Section	TechnoVio - Infiniti Research Ltd.	Global Greenhouse Horticulture Market 2014-2018	Market Size and Forecast	Local	US Dollars	1	306.28	0.00	306.28
	2015/04/03 06:45:43	Shinoda, Tatsuro	2500093	G-Search	GSH-ACCOUNT	Section	TechnoVio - Infiniti Research Ltd.	Global Greenhouse Horticulture Market 2014-2018	Global Greenhouse Horticulture Market by	Local	US Dollars	1	143.85	0.00	143.85
	2015/04/03 06:45:43	Shinoda, Tatsuro	2500093	G-Search	GSH-ACCOUNT	Section	TechnoVio - Infiniti Research Ltd.	Global Greenhouse Horticulture Market 2014-2018	Global Greenhouse Horticulture Market by	Local	US Dollars	1	233.52	0.00	233.52
	2015/04/03 06:30:02	Shinoda, Tatsuro	2500091	G-Search	GSH-ACCOUNT	Section	TechnoVio - Infiniti Research Ltd.	Global Greenhouse Horticulture Market 2014-2018	Global Greenhouse Horticulture Market by	Local	US Dollars	1	186.58	0.00	186.58
	2015/04/03 06:36:50	Shinoda, Tatsuro	2500093	G-Search	GSH-ACCOUNT	Table	TechnoVio - Infiniti Research Ltd.	Global Greenhouse Horticulture Market 2014-2018	Greenhouse Horticulture Market in APAC Region	Local	US Dollars	1	57.50	0.00	57.50
	2015/04/07 07:35:38	Shinoda, Tatsuro	2500093	G-Search	GSH-ACCOUNT	Section	TechnoVio - Infiniti Research Ltd.	Global Servo Motor Market 2012-2015	Servo Motor Market in the APAC Region	Local	US Dollars	1	213.74	0.00	213.74
	2015/04/07 07:35:38	Shinoda, Tatsuro	2500093	G-Search	GSH-ACCOUNT	Section	Global Industry Analysts	Electric Motors - Market For Destructive Testing Equipment & Services Market by Contact Methods (Ultrasonic, Eddy Current, Electromagnetic, Liquid Penetrant), Non-Contact (Radiography, Thermography, Visual Testing), Services (Inspection, Rental, Training, Consultation), Ap	Servo Motor Market in	Local	US Dollars	1	121.43	0.00	121.43
	2015/04/12 18:45:48	Shinoda, Tatsuro	2500091	G-Search	GSH-ACCOUNT	Section	MarketsandMarkets	Non-Destructive Testing Equipment & Services Market by Contact Methods (Ultrasonic, Eddy Current, Electromagnetic, Liquid Penetrant), Non-Contact (Radiography, Thermography, Visual Testing), Services (Inspection, Rental, Training, Consultation), Ap	INDUSTRY TRENDS	Local	US Dollars	1	988.07	0.00	988.07
	2015/04/12 18:45:48	Shinoda, Tatsuro	2500091	G-Search	GSH-ACCOUNT	Section	MarketsandMarkets	Non-Destructive Testing Equipment & Services Market by Contact Methods (Ultrasonic, Eddy Current, Electromagnetic, Liquid Penetrant), Non-Contact (Radiography, Thermography, Visual Testing), Services (Inspection, Rental, Training, Consultation), Ap	NON-DESTRUCTIVE TESTING MARKET BY APPLICATION	Local	US Dollars	1	263.45	0.00	263.45
	2015/04/19 06:19:10	Shinoda, Tatsuro	2500093	G-Search	GSH-ACCOUNT	Table	BCC Research	Diagnostics: Ultrasonics: Technologies and Global Markets	REGIONAL MARKET FOR ULTRASONIC EQUIPMENT	Local	US Dollars	1	115.00	0.00	115.00
	2015/04/19 07:33:21	Shinoda, Tatsuro	2500093	G-Search	GSH-ACCOUNT	Section	BCC Research	Diagnostics: Ultrasonics: Technologies and Global Markets	DEFINITION OF ULTRASONICS	Local	US Dollars	1	57.50	0.00	57.50
	2015/04/19 07:33:21	Shinoda, Tatsuro	2500091	G-Search	GSH-ACCOUNT	Section	BCC Research	Diagnostics: Ultrasonics: Technologies and Global Markets	CONCEPTS IN THE INDUSTRY	Local	US Dollars	1	57.50	0.00	57.50
	2015/04/19 07:33:21	Shinoda, Tatsuro	2500091	G-Search	GSH-ACCOUNT	Section	BCC Research	Diagnostics: Ultrasonics: Technologies and Global Markets	GLOBAL MARKET FOR ULTRASONIC	Local	US Dollars	1	57.50	0.00	57.50
	2015/04/19 13:51:03	Shinoda, Tatsuro	2500093	G-Search	GSH-ACCOUNT	Section	BCC Research	Diagnostics: Ultrasonics: Technologies and Global Markets	OVERVIEW OF ULTRASONIC	Local	US Dollars	1	57.50	0.00	57.50
	2015/04/19 13:51:03	Shinoda, Tatsuro	2500093	G-Search	GSH-ACCOUNT	Section	BCC Research	Diagnostics: Ultrasonics: Technologies and Global Markets	ULTRASONIC MOTOR/ACTUATOR	Local	US Dollars	1	222.23	0.00	222.23
	2015/04/19 13:51:03	Shinoda, Tatsuro	2500093	G-Search	GSH-ACCOUNT	Section	BCC Research	Diagnostics: Ultrasonics: Technologies and Global Markets	MARKET FOR ULTRASONIC MOTORS	Local	US Dollars	1	81.43	0.00	81.43
	2015/04/19 15:17:04	Shinoda, Tatsuro	2500093	G-Search	GSH-ACCOUNT	Section	BCC Research	Ultrasonics: Technologies and Global Markets	GLOBAL MARKET FOR ULTRASONIC	Local	US Dollars	1	100.43	0.00	100.43
	2015/04/19 15:17:04	Shinoda, Tatsuro	2500091	G-Search	GSH-ACCOUNT	Section	BCC Research	Ultrasonics: Technologies and Global Markets	APPLICATIONS OF ULTRASONIC	Local	US Dollars	1	90.00	0.00	90.00
	2015/04/19 15:17:04	Shinoda, Tatsuro	2500093	G-Search	GSH-ACCOUNT	Section	BCC Research	Ultrasonics: Technologies and Global Markets	Ultrasonic Motors in Cameras	Local	US Dollars	1	57.50	0.00	57.50
	2015/04/19 15:17:04	Shinoda, Tatsuro	2500093	G-Search	GSH-ACCOUNT	Section	BCC Research	Ultrasonics: Technologies and Global Markets	GLOBAL MARKET FOR APPLICATIONS OF	Local	US Dollars	1	63.66	0.00	63.66
	2015/04/22 05:19:46	Shinoda, Tatsuro	2500093	G-Search	GSH-ACCOUNT	Section	TechnoVio - Infiniti Research Ltd.	Global Digital Camera Market 2014-2018	Digital Camera Market in the APAC Region	Local	US Dollars	1	297.06	0.00	297.06
	2015/04/23 06:15:29	Shinoda, Tatsuro	2500093	G-Search	GSH-ACCOUNT	Section	TechnoVio - Infiniti Research Ltd.	Global Digital Camera Market 2014-2018	Global Interchangeable Lens Camera Market	Local	US Dollars	1	192.33	0.00	192.33
	2015/04/23 06:39:52	Shinoda, Tatsuro	2500091	G-Search	GSH-ACCOUNT	Section	TechnoVio - Infiniti Research Ltd.	Global Digital Camera Market 2014-2018	Digital Camera Market in the EMEA Region	Local	US Dollars	1	302.17	0.00	302.17
<b>User Shinoda, Tatsuro Total</b>												<b>24</b>	<b>3,837.02</b>	<b>0.00</b>	<b>3,837.02</b>
<b>Division G-Search Total</b>												<b>24</b>	<b>3,837.02</b>	<b>0.00</b>	<b>3,837.02</b>
<b>Account G-Search LTD Total</b>												<b>24</b>	<b>3,837.02</b>	<b>0.00</b>	<b>3,837.02</b>
<b>Chargeback Code GSH-ACCOUNT Total</b>												<b>24</b>	<b>3,837.02</b>	<b>0.00</b>	<b>3,837.02</b>
<b>Report Total</b>												<b>24</b>	<b>3,837.02</b>	<b>0.00</b>	<b>3,837.02</b>

## ■ 内容の確認に関するお問い合わせはメールで回答します:

株式会社ジー・サーチ Profoundヘルプデスク

Email: [gsh-help-dialog@cs.jp.fujitsu.com](mailto:gsh-help-dialog@cs.jp.fujitsu.com)

## ■ お問い合わせの際は以下の項目を必ず記載してください:

- ✓ レポートのSKU (Stock Keeping Unit) 番号
- ✓ 確認したいセクションの番号
- ✓ 確認したい内容
- ✓ 回答をお送りするメールアドレス