

いますぐ活用！ G-Searchデータベースサービス 簡単ご利用ガイド

はじめにお読みください

G-Search

https://db.g-search.or.jp/



1 新聞・雑誌記事を検索してみよう <新聞・雑誌記事横断検索>

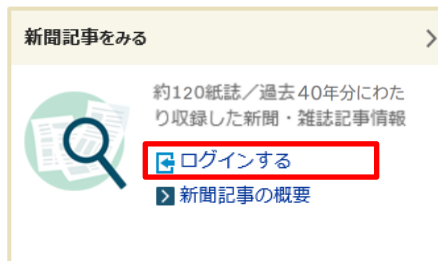
新聞・雑誌記事横断検索は、新聞・雑誌など約120紙誌、過去40年分の記事情報を一括検索できる記事情報サービスです。
◎こんな時にも… 業界、競合他社動向の調査はもちろん、取引先のコンプライアンスチェックなどにもご利用いただけます。

1. G-Searchデータベースサービスにアクセスする



https://db.g-search.or.jp/

2. 「新聞記事を見る」からログイン画面へ



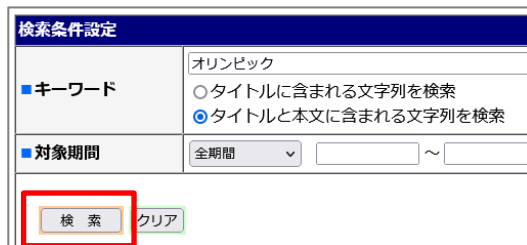
サービスを利用する時にはこの マークのついているリンク、ボタンからログインします。

3. 認証画面にID/パスワードを入力する



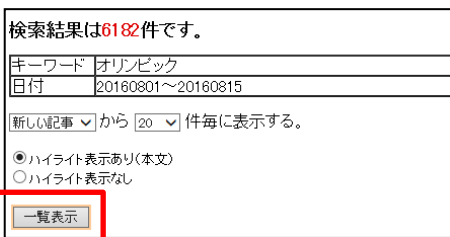
ユーザIDは登録時に使用したメールアドレスになります。

4. 検索画面で検索項目を入力して検索する



検索条件設定の「キーワード」「日付」に条件を入力して「検索」ボタンをおします。

5. 検索結果を確認する



検索結果画面で表示順・表示件数を選択し、「一覧表示」ボタンをおします。

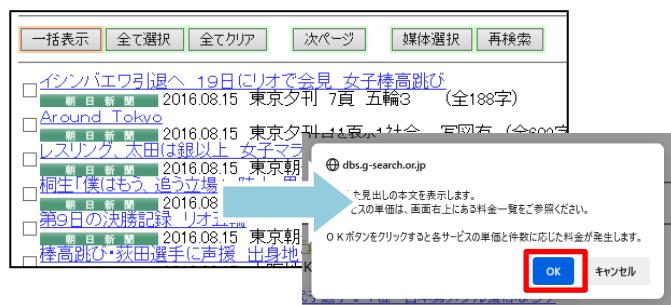
※検索件数が多い場合は、期間や、媒体数を変更します。

6. 課金確認画面を確認する



表示される見出しの料金を確認して「OK」ボタンをおします。

7. 見出し一覧から見たい記事を選ぶ



見出し一覧から表示したい記事を選びます。表示される、課金確認画面で料金を確認し、「OK」をおして、記事本文を表示します。

次ページでは
企業情報の検索のしかたを
ご紹介します

2 企業情報を検索してみよう <企業情報横断検索>

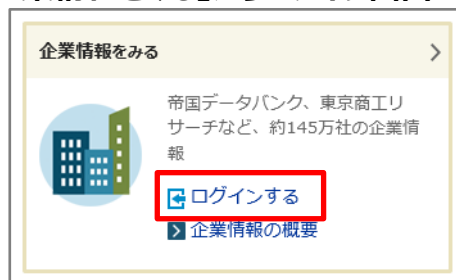
企業情報横断検索は、帝国データバンク、東京商工リサーチなどを提供する、全国145万社以上の企業情報を検索できます。
 ◎こんな時に… 新しい取引先選定時や仕入れ先の企業プロフィール、財務データ、を調査したい時などにご利用いただけます。

1. G-Searchデータベースサービスにアクセスする



https://db.g-search.or.jp/

2. 「企業情報をみる」からログイン画面へ



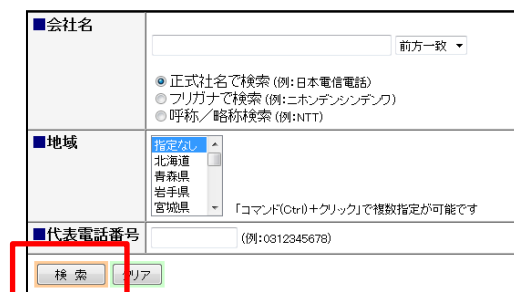
サービスを利用する時にはこの マークのついているリンク、ボタンからログインします。

3. 認証画面にID/パスワードを入力する



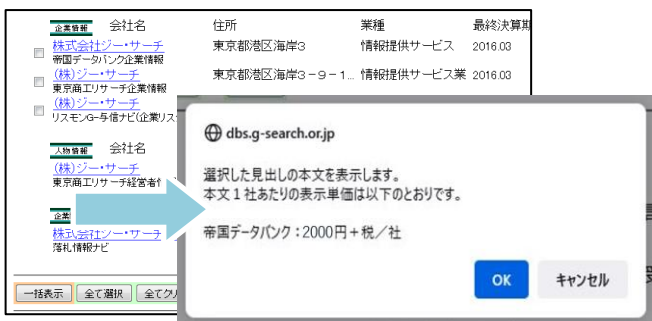
ユーザIDは登録時に使用したメールアドレスになります。

4. 検索画面で検索項目を入力して検索する



検索条件に「会社名」など条件を入力して「検索」をおします。

5. 検索結果一覧から見たい情報を選ぶ



検索結果一覧から表示したい記事を選びます。
 表示される、課金確認画面で料金を確認し、「OK」をおして、
 企業情報を表示します。

◎ 企業情報のデータサンプル例 (帝国データバンク)

帝国企業コード	*****	上場区分	上場	****
商号	〇〇株式会社			
所在地	〒105-1234 東京都港区東〇〇1-5-2 〇〇シティセンター			
電話番号	03-1234-5678			
代表者	地井 幸男 (シイ サチオ)			
調査年月	20XX年 6月	評点	70点	
設立	1935年 6月	創業	1935年 6月	
資本金	123,456,789千円	従業員	34,836人	
業種	主業種: 36801 電子計算機等製造 従業種: 85221 情報処理サービス			

業績				
決算期	売上高 (百万円)	利益金 (千円)	自己資本	決算書
2005年 3月	2,345,678	-34,567,000	29%	有
2004年 3月	2,345,678	12,345,000	31%	有
2003年 3月	2,345,678	-123,456,000	26%	有
2002年 3月	3,456,789	-234,567,000	30%	有
2001年 3月	3,456,789	45,678,000	36%	有
2000年 3月	3,456,789	12,345,000	34%	有

業種別売上高 ランキング	対象業種	36801 電子計算機等製造	全国	635社中	1位
	対象金額	2,345,678百万円	順位	182社中	1位

取引銀行	みずほコーポレート (本店)、りそな (東京営業部)、東京三菱 (本店)、横浜 (本店)、三井住友 (本店)、国際協力、日本政策投資、新生 (本店)、あおぞら (本店)、三菱信託 (本店)				
仕入れ先	STANBION 〇〇、〇〇フロンテック、エフ・〇〇・シー、〇〇サポートアンドサービス、〇〇インテグレーション				
得意先	〇〇デバイス、〇〇パーソナルズ、〇〇サポートアンドサービス、〇〇ビジネスシステム				
業 界	〇〇電機				

*企業情報提供会社によって情報の内容、項目はことなります。
 詳しくはWebページの各企業情報の紹介ページをご覧ください。

次ページでは
 住宅地図情報の探し方
 をご紹介いたします

3 詳細な住宅地図を使ってみよう <ゼンリン住宅地図サービス>

建物名や居住者名までわかる詳細な住宅地図情報を入手することができる地図情報サービスです。

◎こんな時に… 訪問先や運搬業務だけでなく、審査や物件管理、道路の使用・占有許可申請などの諸手続きにも活用できます。

1. G-Searchデータベースサービスにアクセスする



https://db.g-search.or.jp/

2. 「地図・不動産データを見る」から選択する



「地図・不動産データの概要」リンクをおします。

3. ゼンリン住宅地図サービスに接続する



「地図・不動産データを見る」ページの「ゼンリン住宅地図サービス」リンクから「ゼンリン住宅地図サービス」概要ページに移動し、「サービスに接続」をおします。

4. 認証画面にID/パスワードを入力する



ログイン画面が表示されるので、G-Searchデータベースサービスを利用する際のユーザID、パスワードでログインします。ユーザIDは登録時に使用したメールアドレスになります。

5. 地図検索から見たい地域の地図を探す



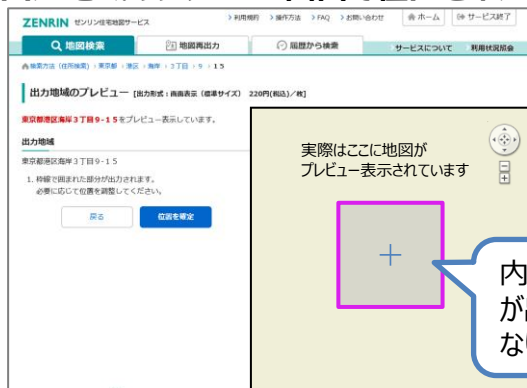
サービス画面の「地図検索」から、住所・施設名・郵便番号・緯度経度などの検索方法で絞り込みます。

6. 出力形式を選択する



住所を絞り込んだら、出力形式と地図の大きさを指定して「次へ進む」ボタンをおします。

7. 出力地域のプレビュー画面で位置を確定する



出力地域のプレビュー画面で、出力したい地図の範囲を確定します。画面右側のプレビュー地図の内側の枠線内が出力範囲になります。位置を調整したら、「位置を確定」ボタンをおします。

次ページでは、登録情報・利用状況の確認方法をご紹介します



4 利用状況の確認や登録情報の確認・変更するには

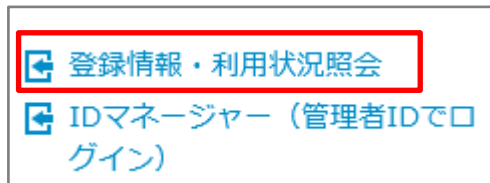
G-Searchデータベースサービスにはご利用状況の確認や登録情報の確認・変更手続きが出来る会員専用メニュー画面をご用意しています。

1. G-Searchデータベースサービスにアクセスする




<https://db.g-search.or.jp/>

2. 「登録情報／利用状況照会」からログイン



ページ右部の「登録情報・利用情報紹介」ボタンをおします。

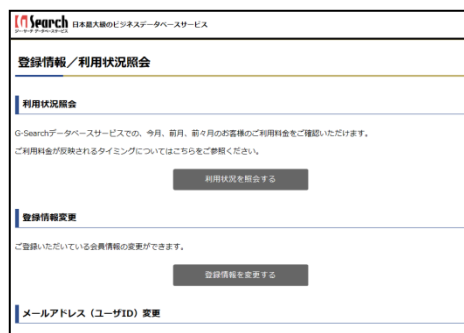
サービスを利用する時にはこの  マークのついているリンク、ボタンからログインします。

3. 認証画面にID／パスワードを入力する



ユーザIDは登録時に使用したメールアドレスになります。

4. メニューから確認・変更したい内容を選択する



ログインすると「登録情報／利用状況照会」画面が表示されます。

■「登録情報／利用状況照会」画面では以下の情報の確認や変更ができます

① 利用状況照会

G-Searchデータベースサービスの利用状況の確認

② 登録情報の変更

会員登録時に登録いただいた会員情報の確認・変更

③ メールアドレス（ユーザID）変更

ログインする際に必要なユーザID（メールアドレス）の確認・変更

④ パスワード変更

ログインする際に入力するパスワードの変更

⑤ クレジットカード情報の変更

登録しているクレジットカード情報の確認・変更

など各種お手続きが出来ます。

G-Searchデータベースサービス3つの情報サービスについて使い方をご紹介しました。G-Searchデータベースサービスは今回ご紹介したサービスの他にもビジネスシーンでご活用いただけるさまざまな情報を取り揃えています。どんな情報サービスがあるかは是非一度ご覧ください。

◎ G-Searchデータベースサービスのコンテンツ一覧

<https://db.g-search.or.jp/detail/catalog.html>

■ サービスに関するお問合せ

株式会社ジー・サーチ
〒212-0014 神奈川県川崎市幸区大宮町1番地 5
JR川崎タワー

ヘルプデスク：03-3570-7505
e-mail：gsh-gdb-help@cs.jp.fujitsu.com