

情報総数「1億件」以上

**ビジネスに必要な情報を
より早く、より安く**

G-Searchデータベースサービス ご利用ハンドブック

| | |
|----|--|
| ID | |
|----|--|

※セキュリティ上、パスワードは定期的に変更することをお奨めします。

目 次

| | |
|------------------------------|----|
| 1. G-Searchとは？ | 4 |
| 2. 企業情報を調べる（帝国データバンク企業情報） | 5 |
| 3. 企業情報を調べる（東京商工リサーチ企業情報） | 7 |
| 4. 企業情報を調べる（企業情報横断検索） | 10 |
| 5. 新聞・雑誌の情報を調べる（新聞・雑誌記事横断検索） | 12 |
| 6. その他のデータベースを利用する | 14 |
| 7. その他の便利な機能～会員サービス、FAQ～ | 15 |
| 8. 困ったときは | 17 |

1.G-Searchとは？

G-Searchデータベースサービスは、株式会社ジー・サーチが1991年から提供している国内最大級のビジネス情報データベースサービスです。100種類以上のデータベースを搭載し、企業情報、新聞・雑誌記事情報、人物プロフィール情報、科学技術情報や法律・特許など、様々な分野の情報が集められています。

<https://db.g-search.or.jp/>

The screenshot displays the G-Search website interface. At the top, there is a navigation bar with links for 'トップ' (Home), 'コンテンツ一覧' (Content List), 'お知らせ' (Notice), '各種手続き' (Various Procedures), 'よくあるご質問' (Frequently Asked Questions), and 'サービスについて' (About the Service). Below this is a main header with the G-Search logo and the text '日本最大級のビジネスデータベースサービス' (Japan's largest business database service). A search bar is located in the top right corner.

The main content area is divided into several sections:

- 企業情報** (Company Information): Includes a search bar and a 'データベースカテゴリーエリア・サービスのご利用はこちら' (Use our database category area services here) button. Below this are links for 'ログインする' (Login) and '企業情報の概要' (Overview of company information).
- コンプライアンスチェック** (Compliance Check): Features 'Gチェッカー' (GChecker) and '海外コンプライアンスチェックサービス' (Overseas Compliance Check Service). Both sections have 'ログインする' (Login) and '概要' (Overview) links.
- 海外情報** (Overseas Information): Includes '海外企業の信用調査レポートや海外の新聞・雑誌記事情報' (Credit investigation reports for overseas companies and news/magazine articles from overseas). It has a '海外情報の概要' (Overview of overseas information) link.
- 人物情報** (Personnel Information): Includes '著名人・ビジネスパーソン、歴史上の人物など' (Famous people, business professionals, historical figures, etc.). It has 'ログインする' (Login) and '人物情報の概要' (Overview of personnel information) links.
- 日経テレコン21** (Nikkei Telecon 21): Includes '日本経済新聞社が提供する情報サービス (オプション)' (Information service provided by Nikkei Economic News Agency (optional)). It has 'ログインする' (Login) and '日経テレコン21の概要' (Overview of Nikkei Telecon 21) links.
- 雑誌記事** (Magazine Articles): Includes '日経BP、ダイヤモンド社など専門誌の記事情報' (Magazine article information from Nikkei BP, Diamond, etc.). It has 'ログインする' (Login) and '雑誌記事の概要' (Overview of magazine articles) links.
- 特許・法律・技術情報** (Patent/Law/Technology Information): Includes '国内外の特許情報や判例データベースなど' (Patent information and case law database, etc.). It has '特許・法律・技術情報の概要' (Overview of patent/law/tech info) link.
- JDreamⅢ複写サービス** (JDream III Copy Service): Includes '国内外の学術文献の複写 (コピー) 取寄せサービス' (Academic literature copying (copy) collection service). It has 'ログインする' (Login) and 'JDreamⅢ複写サービスの概要' (Overview of JDream III copy service) links.
- 地図・不動産データ** (Map/Real Estate Data): Includes '詳細な住宅地図情報サービス' (Detailed residential map information service). It has '地図・不動産データの概要' (Overview of map/real estate data) link.
- マーケティング情報** (Marketing Information): Includes '市場動向などビジネス戦略策定に役立つレポート' (Reports useful for business strategy formulation, such as market trends). It has 'マーケティング情報の概要' (Overview of marketing information) link.
- コンテンツ一覧** (Content List): A button to view the full content list.

On the right side, there is a sidebar for 'G-Search会員の方' (For G-Search members). It includes a 'ログイン' (Login) button, a link to 'ログインにお困りの方へ' (For those having trouble logging in), and a list of services: '登録情報・利用状況照会' (Check registration info/usage status), 'IDマネージャー (管理者IDでログイン)' (ID Manager (login with admin ID)), and '旧ログイン画面での接続 (ログインURL一覧)' (Connect from old login screen (login URL list)).

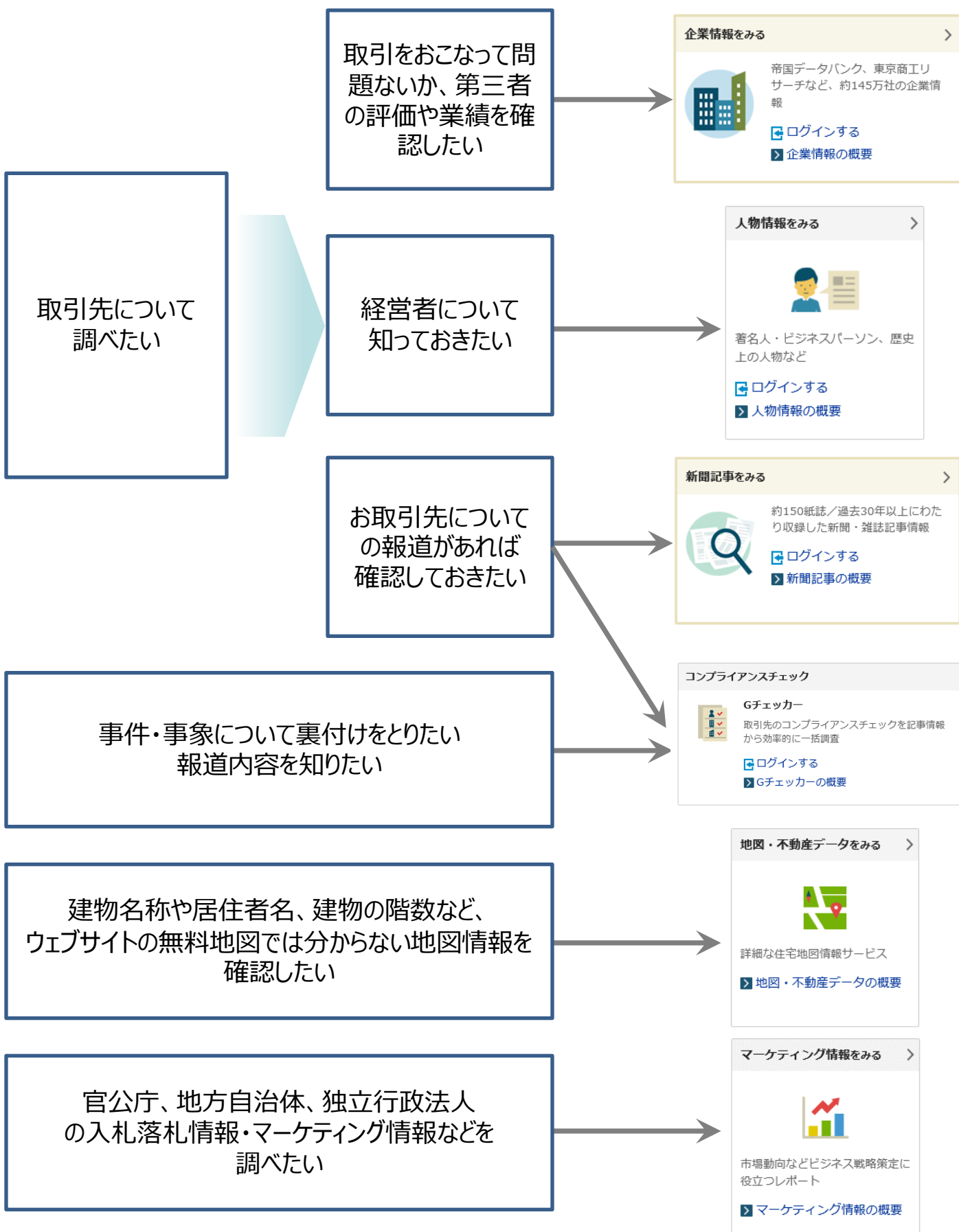
Below the sidebar, there are sections for 'G-Searchの便利な利用方法' (Convenient ways to use G-Search), '検索に役立つ情報' (Information useful for search), and '活用事例・コラム' (Use cases/columns).

At the bottom, there is an 'お知らせエリア' (Notice Area) with a list of recent notices:

- 2021/3/30 **新規** ▶ 海外コンプライアンスチェックサービスの提供開始
- 2021/3/30 **重要** ▶ G-Searchデータベースサービス会員規約変更のお知らせ
- 2021/3/30 **重要** ▶ メンテナンスによるJDreamⅢ複写サービス一時停止のお知らせ

1.G-Searchとは？

調べたい情報によって、入口が異なります。主な目的と、入口については以下をご参考ください。



2. 企業情報を調べる（帝国データバンク企業情報）

株式会社帝国データバンクが保有する全国全業種を網羅した企業プロフィールデータベースです。企業概要、業績データ、代表者などの情報から帝国データバンク独自の評点まで、与信調査の必須項目を収録しています。

利用料金：1社 2,000円（税込 2,200円）

① G-Search トップページにアクセスします。

<https://db.g-search.or.jp/>



② データベースエリアにある「企業情報をみる」ブロックの「企業情報概要」をクリックします。



③ 「帝国データバンク企業情報」をクリックすると詳細情報画面が表示されます。右上のログインボタンをクリックし、G-SearchのID・パスワードを入力します。

注意) ID・パスワードは半角英数で入力、大文字小文字の区別にもご注意ください。



④ 検索画面に「会社名」「地域」などを入力して、「検索」ボタンをクリックします。

帝国データバンク企業情報 / G-Search

検索結果一覧 1~1件目 (全1件)

帝国データバンク企業検索

商号 ○○○株式会社 住所 東京都港区海岸3-9-1... 業種 情報提供サービス 最新決算期 2007.03

⑤ 検索結果が表示されます。

選択した見出しの本文を表示します。
本文 1社あたりの表示単価は以下のとおりです。

帝国データバンク：2000円+税/社

⑥ 会社名をクリックすると課金確認画面が表示されますので、料金を確認してください。
「OK」ボタンをクリックすると本文が表示されます。

◆ データベースサンプル

| | | | |
|---------|--|------|----------|
| 帝国企業コード | ***** | 上場区分 | 上場 **** |
| 商号 | ○○○ 株式会社 | | |
| 所在地 | 〒105-1234 東京都港区東○○1-5-2 ○○シティセンター | | |
| 電話番号 | 03-1234-5678 | | |
| 代表者 | 地井 幸男(ジイ サチオ) | | |
| 調査年月 | 20XX年 6月 | 評点 | 70点 |
| 設立 | 1935年 6月 | 創業 | 1935年 6月 |
| 資本金 | 123,456,789 千円 | 従業員 | 34,836人 |
| 業種 | 主業種:36801 電子計算機等製造 従業種:85221 情報処理サービス | | |

| 業 績 | | | | |
|----------|-----------|--------------|------|-----|
| 決算期 | 売上高(百万円) | 利益金(千円) | 自己資本 | 決算書 |
| 2005年 3月 | 2,345,678 | -34,567,000 | 29% | 有 |
| 2004年 3月 | 2,345,678 | 12,345,000 | 31% | 有 |
| 2003年 3月 | 2,345,678 | -123,456,000 | 26% | 有 |
| 2002年 3月 | 3,456,789 | -234,567,000 | 30% | 有 |
| 2001年 3月 | 3,456,789 | 45,678,000 | | |
| 2000年 3月 | 3,456,789 | 12,345,000 | | |

| | | | |
|-----------------|--|----------------|------|
| 業種別売上高 ランキング | 対象業種 | 36801 電子計算機等製造 | 全国 |
| | 対象金額 | 2,345,678百万円 | 都道府県 |
| 取引銀行 | みずほコーポレート(本店)、りそな(東京営業部)、東京三菱(本友(本店)、国際協力、日本政策投資、新生(本店)、あおぞら(ス | | |
| 仕入先 | STANSION ○○○、○○○フロンテック、エフ・○○・シー、コス、○○○インテグレートドマイク | | |
| 得意先 | ○○○デバイス、○○○パーソナルズ、○○○サポートアンドシステム | | |
| 系列 | ○○電機 | | |

| | | | |
|----------------|---|-----------------------------|--|
| 代表者 | 氏名 | 地井 幸男(ジイ サチオ)(男) | |
| | 生年月日 | 1943年 4月 9日 | |
| | 住所 | 〒105-4321 東京都港区海岸○○-○○ ○○ビル | |
| | 電話番号 | 03-1234-5678 | |
| | 出身地 | 埼玉県 | |
| 出身校 | ○○大学 | | |
| 役員名 | 会長 ○○○○、社長 ○○○○、取締役 ○○○○、取締役 ○○○○、取締役 ○○○○、副会長 ○○○○、専務 ○○○○、専務 ○○○○、専務 ○○○○、専務 ○○○○ | | |
| 株主または 出資者総数 | 223,069名 | | |
| 大株主 または出資者 | ○○○○○信託銀行信 | 123,456,000 株 | |
| | 日本○○○○○サービス信託銀 | 123,456,000 株 | |
| | ○○○○ホールディングス | 90,123,000 株 | |
| | ○○○信託退職給付信託○○○機 | 67,890,000 株 | |
| | ○○○○○バンク | 45,678,000 株 | |

すぐに企業情報入手できます！

このように簡単に企業情報を調べることができます。
企業情報の表示項目については次のページでご説明します。

【項目説明】

| | | | |
|---------|-------------------------|------|-----------------------|
| 帝国企業コード | 帝国データバンク固有の番号 | 上場区分 | 上場または店頭登録、非上場 |
| 商号 | 登記上の正式商号（個人営業の場合は屋号を収録） | | |
| 所在地 | 実際に本社のある住所 | | |
| 電話番号 | 本社の代表電話番号 | | |
| 代表者 | 代表者の氏名（ヨミガナ） | | |
| 調査年月 | 調査年月 | 評点 | 独自の評価点 |
| 設立 | 会社が設立（法人に改組した）年月 | 創業 | 会社が営業を開始した年月 |
| 資本金 | 払込資本の総額／個人企業は空白 | 従業員 | 常備人員（役員・アルバイト・パートは除く） |
| 業種 | 日本作業分類に準拠した独自のコードによる | | |

| | | |
|---------------|--|--|
| 業績 | 直近6期分の業績 | |
| 決算期 | | |
| 売上高（百万円） | 年商 | |
| 利益金（千円） | 企業の会計原則に伴う税引後利益（当期利益） | |
| 配当率 | 一株当たりの配当金（配当金／資本金×100） ※額面廃止に伴い2001年10月以降の決算期については一律blank | |
| 自己資本 | 自己資本比率（自己資本／総資本×100） | |
| 決算書 | 有または無。「有」の場合、売上・利益等の業績通知は決算書からの正確な数値であることを意味 | |
| 申告所得 | 法人税法上の税引前利益（4000万／年以下はblank）※2005/11期分まで | |
| 最新法人申告決算年月 | 公示された最新の申告所得の決算年月 | |
| 最新法人申告所得額（千円） | 公示された最新の申告所得の額 | |
| 業種別売上高ランキング | 業種別売上高順位（対象業種と対象金額、全国と都道府県でのランキングを表示） | |
| 取引銀行 | 取引先の金融機関略称と支店名。一番目はメインバンク | |
| 仕入先 | 主な仕入先を主要5社まで収録 | |
| 得意先 | 主な得意先を主要5社まで収録 | |
| 系列 | 資本・役員・取引先から判断し、系列関係にある親会社の企業名を収録 | |

| | | |
|------------|----------------------|------------------|
| 代表者 | 氏名 | 代表者の氏名（ヨミガナ）（性別） |
| | 生年月日 | 生年月日 |
| | 住所 | 自宅住所 |
| | 電話番号 | 自宅電話番号 |
| | 出身地 | 出身都道府県 |
| | 出身校 | 出身大学・短大・高专等 |
| 役員名 | 上位10位の役職・氏名（※） | |
| 株主または出資者総数 | 株主または出資者の総数（※） | |
| 大株主または出資者 | 持株数の上位5株主・出資者と持株数（※） | |

※）役員名、株主は帝国データバンク発行の年鑑に収録されている企業のみが対象です。

●帝国データバンク・評点の構成要素
業歴／資本構成／規模／損益／資金現況／代表者／企業活力／その他

3. 企業情報を調べる（東京商工リサーチ企業情報）

株式会社東京商工リサーチが保有する全国142万社の企業概要、業績、代表者などの情報を提供します。

利用料金 1社：1,600円（税込 1,760円）

① G-Search トップページにアクセスします。

<https://db.g-search.or.jp/>

② 画面中央の「東京商工リサーチ企業情報」をクリックします。
その後の流れは「帝国データバンク企業情報」と同じです。

| ◆ データベースサンプル | | | | | | | | | | | | | | | | | | | | | | | | | | | | | | | |
|--------------|---|---------------|--------------|--------|-------|----|----------|---------------|------------|----|--|----------|---------------|--------------|---|--|----------|---------------|--------------|---|--|----------|---------------|------------|---|--|----------|---------------|-------------|---|--|
| 企業番号 | ***** | | | | | | | | | | | | | | | | | | | | | | | | | | | | | | |
| 商号 | 〇〇(株) (〇〇〇) 東証1部 | | | | | | | | | | | | | | | | | | | | | | | | | | | | | | |
| 所在地 | 〒105-1234 東京都港区東〇〇1-5-2〇〇シティセンター | | | | | | | | | | | | | | | | | | | | | | | | | | | | | | |
| 評点 | 70点 | | | | | | | | | | | | | | | | | | | | | | | | | | | | | | |
| 電話番号 | 03-1234-5678 | | | | | | | | | | | | | | | | | | | | | | | | | | | | | | |
| 設立 | 昭和10年 6月 創業 昭和10年 6月 | | | | | | | | | | | | | | | | | | | | | | | | | | | | | | |
| 資本金 | 345,678,000 (千円) 従業員 34,836 人 | | | | | | | | | | | | | | | | | | | | | | | | | | | | | | |
| 代表者 | 地井 幸男(ジイ サチオ) (男) | | | | | | | | | | | | | | | | | | | | | | | | | | | | | | |
| 生年月日 | 昭和18年 4月 9日生 | | | | | | | | | | | | | | | | | | | | | | | | | | | | | | |
| 役員 | (代会)〇〇〇(副会)〇〇〇(専)〇〇〇, 〇〇〇, 〇〇〇, 〇〇〇, 〇〇〇(取)〇〇〇, 〇〇〇, 〇〇〇〇(常監)〇〇〇〇, 〇〇〇〇(監)〇〇〇, 〇〇〇, 〇〇〇 | | | | | | | | | | | | | | | | | | | | | | | | | | | | | | |
| 営業種目 | ソフトウェアサービス(44%), プラットホーム(36%), 電子デバイス(15%), 金融その他(5%) | | | | | | | | | | | | | | | | | | | | | | | | | | | | | | |
| 大株主 | 日本〇〇〇〇信託銀行(12345678千株), 〇〇〇〇・サービス信託銀行(123456千株) | | | | | | | | | | | | | | | | | | | | | | | | | | | | | | |
| 支店・営業所・工場 | [工場]岩手県胆沢郡〇〇町〇〇4-2, 福島県会津若松市〇〇町〇〇110, 栃木県小山市〇〇3-28-1, 栃木県大田原市〇〇〇1388, 埼玉県熊谷市〇〇〇1224 | | | | | | | | | | | | | | | | | | | | | | | | | | | | | | |
| 取引銀行 | 〇〇〇〇-ボレト(内幸町営業部), 〇〇〇〇(本店営業部), 〇〇(〇〇〇〇(本店), 〇〇〇(東京営業部) | | | | | | | | | | | | | | | | | | | | | | | | | | | | | | |
| 仕入先 | 〇〇〇〇, 〇〇〇フロンテック, 〇〇〇・シー, 〇〇〇サポートアンドサ | | | | | | | | | | | | | | | | | | | | | | | | | | | | | | |
| 販売先 | 〇〇〇デバイス, 〇〇〇サポートアンドサービス, 〇〇〇, 〇〇〇ビジ〇〇重工業 | | | | | | | | | | | | | | | | | | | | | | | | | | | | | | |
| 業績 | <table border="1"> <thead> <tr> <th>決算期</th> <th>売上(千円)</th> <th>利益(千円)</th> <th>配当(円)</th> <th>売上</th> </tr> </thead> <tbody> <tr> <td>2001年 3月</td> <td>3,456,789,000</td> <td>45,678,000</td> <td>10</td> <td></td> </tr> <tr> <td>2002年 3月</td> <td>3,456,789,000</td> <td>-234,567,000</td> <td>5</td> <td></td> </tr> <tr> <td>2003年 3月</td> <td>2,345,678,000</td> <td>-123,456,000</td> <td>0</td> <td></td> </tr> <tr> <td>2004年 3月</td> <td>2,345,678,000</td> <td>12,345,000</td> <td>3</td> <td></td> </tr> <tr> <td>2005年 3月</td> <td>2,345,678,000</td> <td>-34,567,000</td> <td>6</td> <td></td> </tr> </tbody> </table> | 決算期 | 売上(千円) | 利益(千円) | 配当(円) | 売上 | 2001年 3月 | 3,456,789,000 | 45,678,000 | 10 | | 2002年 3月 | 3,456,789,000 | -234,567,000 | 5 | | 2003年 3月 | 2,345,678,000 | -123,456,000 | 0 | | 2004年 3月 | 2,345,678,000 | 12,345,000 | 3 | | 2005年 3月 | 2,345,678,000 | -34,567,000 | 6 | |
| | 決算期 | 売上(千円) | 利益(千円) | 配当(円) | 売上 | | | | | | | | | | | | | | | | | | | | | | | | | | |
| | 2001年 3月 | 3,456,789,000 | 45,678,000 | 10 | | | | | | | | | | | | | | | | | | | | | | | | | | | |
| | 2002年 3月 | 3,456,789,000 | -234,567,000 | 5 | | | | | | | | | | | | | | | | | | | | | | | | | | | |
| | 2003年 3月 | 2,345,678,000 | -123,456,000 | 0 | | | | | | | | | | | | | | | | | | | | | | | | | | | |
| 2004年 3月 | 2,345,678,000 | 12,345,000 | 3 | | | | | | | | | | | | | | | | | | | | | | | | | | | | |
| 2005年 3月 | 2,345,678,000 | -34,567,000 | 6 | | | | | | | | | | | | | | | | | | | | | | | | | | | | |
| 業界内売上高順位 | 業種コード:32(業種:その他の製造業) 全国 2位/ 1043社 県内 2位/ 2308社 | | | | | | | | | | | | | | | | | | | | | | | | | | | | | | |

| 申告所得 | 年月 | 金額(千円) | 2004年申告順位(業種:その他の製造業) | |
|----------|---|------------------------------|-----------------------|--------------|
| | 1998年 3月 | 78,901,234 | | |
| | 2000年 3月 | 12,345,678 | | |
| 2001年 3月 | 123,456,789 | | | |
| 収益指標 | 業種コード:3296(業種:情報記録物製造業) | | 標準値(2005年度) | |
| | 売上増加率 | 102.07% | | 100.43% |
| | 一人当り売上高(千円) | 6,789 | | 2,345 |
| 事業概況 | 赤字のディスプレイ事業譲渡、ソフト部門の不採算案件減少・プラットフォーム事業の受注堅調で業績は好転見込み。 | | | |
| | 東新年月日 20XX年 XX月 XX日 | | | |
| 経営者情報 | 氏名/性別 | 地井 幸男 (男) | フリガナ | ジイ サチオ |
| | 就任 | 平成6年 7月21日 | 生年月日 | 昭和18年 4月 9日生 |
| | 出身地 | 北海道 | 出身校 | 北海道大学 |
| | 現住所 | 〒108-00XX 東京都港区〇〇3-〇-〇〇-11〇〇 | | |
| | 電話番号 | | | |
| | 趣味 | ゴルフ・料理・絵画 | | |

【項目説明】

| | | | |
|------|---------------------|-----|--------|
| 企業番号 | 東京商工リサーチ固有の番号 | | |
| 商号 | 登記上の正式商号および東証1部等の区分 | | |
| 所在地 | 実際に本社のある住所 | | |
| 評点 | 独自の評価点 | | |
| 電話番号 | 代表電話番号 | | |
| 設立 | 設立年月 | 創業 | 創業年月 |
| 資本金 | (単位：千円) | 従業員 | (単位：人) |
| 代表者 | 氏名(ヨミガナ)および性別 | | |
| 生年月日 | 代表者の生年月日 | | |
| 役員 | 役員名 | | |
| 営業種目 | 全事業内容とその構成比 | | |
| 大株主 | 大株主名(持株数) | | |

| | | |
|-----------|----------------------|---|
| 支店・営業所・工場 | 支店・営業所・工場の所在地と数 | |
| 取引銀行 | 銀行と支店名 | |
| 仕入先 | 主な仕入先 | |
| 販売先 | 主な販売先 | |
| 業績 | 直近5期分の業績 | |
| | 決算期 | |
| | 売上(千円) | 当該決算期における総売上金額を収録 |
| | 利益(千円) | 収益が赤字の場合は金額の前に「-」、税込価格の場合は税込み区分に「*」を付加。 |
| | 配当(%) | 一株当たりの配当金(配当金/資本金×100) |
| | 売上・利益伸張率(%) | |
| 業界内売上高順位 | 2桁の業種大分類での全国・都道府県内順位 | |

| | |
|-------|---|
| 申告所得 | 過去3カ年の申告所得と同業種内での順位(全国および都道府県) |
| 収益指標 | <p>①業種コード：日本標準産業分類により東京商工リサーチで99種に分類</p> <p>②売上高増加率：当期売上×(12÷当期月数)÷前期売上×(12÷前期月数)×100</p> <p>③一人当たり月売上高(千円)：年末受渡分で昨年の決算期内の標準値をメンテナンス収録</p> <p>④標準値：財務諸表完備の資本金100万円以上で上場企業および大規模未上場企業を除く</p> <p>⑤標準値対象企業：赤字企業と上場企業および大規模未上場企業を除く</p> |
| 事業概況 | 東京商工リサーチからの一口コメント |
| 更新年月日 | 更新年月日 |

●東京商工リサーチ・評点の構成要素
 経営者能力(経営ビジョン等)／成長性(売上高伸張性等)／安定性(財務内容等)／社会性・信用性(総合世評等)

4. 企業情報を調べる（企業情報横断検索）

企業プロフィール、財務データ、企業人物プロフィール、関連情報など、G-Search が提供する10社20ファイルを横断して検索できる国内最大級の企業情報データベースです。

利用料金は各サービスの利用料金に準拠します

<サービス一覧>

| | | |
|---------------------|--------------------------------------|------------------------|
| 帝国データバンク企業情報 | 東京商工リサーチ企業情報 | 帝国データバンク新設企業情報 |
| 東京商工リサーチ新設企業情報 | 帝国データバンク企業財務情報 | 東京商工リサーチ企業財務情報 |
| 東京商工リサーチ経営者情報 | 信用交換所企業情報 | 会社四季報データベース |
| リスモンG-与信ナビ（企業リスク格付） | 東京経済企業情報 | 東洋経済外資系企業情報 |
| 東洋経済逆引き大株主情報 | 東洋経済関係会社情報 | 東洋経済海外進出企業情報 |
| ダイヤモンド役員・管理職情報 | Teikoku Databank: Japanese Companies | 富士経済グループ「マーケット・シェアデータ」 |
| 落札情報ナビ | トーション企業信用履歴情報 | <2025年3月現在> |



①G-Searchトップページ左上の「企業情報横断検索サービス」枠にある「ログインする」をクリックします。



②検索画面に調べたい「会社名」「地域」などを入力して「検索開始」ボタンをクリックします。

検索結果から会社名をクリックすると課金確認画面が表示されます。「OK」ボタンをクリックすると本文が表示されます。

リスモンG-与信ナビ

リスモンG-与信ナビ / G-Search

検索条件入力

会社名 完全一致

漢字で検索 (※富士通)
 フリガナで検索 (※フジツブ)

業種 業種なし

代表電話番号 (※:0312345678)

企業番号

登録業種項目

業種 業種なし

従業員数 ~ (単位:人)

設立 ~ (西暦年/月/日 例:2005年1月→200501)

資本金 ~ (単位:百万円)

売上 ~ (単位:百万円)

利益 ~ (単位:百万円)

検索開始 検索条件のカラ

リスモンG-与信ナビはリスクモンスター社が提供する企業情報データベースです。取引先の倒産する確率を算出する「倒産格付」、自社の体力にあわせて取引額の与信額を算出できる「与信限度額算出」が好評です。

企業一覧表示
企業リスク格付
与信限度額算出

無料
1,300円(税込 1,430円) / 件
250円(税込 275円) / 件

1

会社基本情報

| | | | |
|-----|----------------------|------|----------------|
| 商号 | 〇〇〇(株) | 企業番号 | ***** |
| 所在地 | 東京都港区〇〇1-5-〇 〇〇〇センター | | |
| 代表者 | 地井 幸男 | 電話番号 | 03-1234-5678 |
| 設立 | 1935年06月 | 資本金 | 324,625,075 千円 |

評価・業績を含む企業情報は こちら → 東京商工リサーチ企業情報検索

① 企業情報

東京商工リサーチが保有している145万の企業データベースから、会社名、TSR企業番号、住所、代表者、電話番号、設立、資本金を表示します。リスモンG-与信ナビは東京商工リサーチの企業情報にも連携しているので、評価や業績を含む企業プロフィールデータを入力するには「東京商工リサーチ企業情報を表示」ボタンをクリックするだけで企業情報を入力できます。

2

与信意思決定バージョン

RM格付 A RM短期動向 I

RM格付の推移

| 2016/07 | 2017/01 | 2017/07 | 2018/01 | 2018/04 | 2018/05 | 2018/06 | 現在 |
|---------|---------|---------|---------|---------|---------|---------|----|
| A1 | A1 | A1 | A1 | A1 | A1 | A1 | A1 |

RM格付分布

全業種 1,482,848社

情報サービス業 26,582社

② RM格付

倒産実績に基づいたリスクモンスター独自の分析による格付。与信対象先の信用力判断の端的な目安として、信用力の高い順にA~D、E1、E2、F1~F3の9段階に分類しています。相対評価ではなく、過去の倒産企業のパターンに近いかの比較を定量面、定性面の両面で絶対評価しています。また毎日の特殊情報の収集により補正を加えていることも大きな特長です。このRM格付に右の短期動向（5段階の矢印）をあわせて信用度を判断します。

3

③ RM格付の変遷

過去のRM格付の変遷を表示します。現在、直近3ヶ月、半年前、1年前、1年半前、2年前の信用状況をあらわします。企業の信用度は時系列で把握することが大切。同じ格付でも信用度の上昇の結果なのか、下降した結果なのかで大きく異なります。信用力を時系列でチェックできるのはリスモンG-与信ナビの大きなポイントです。

4

RM与信コメント

| コメント種別 | コメント欄 |
|--------|---|
| 収益 | <p>規模 業界内で大規模企業です。</p> <p>収益基礎 増収増益で推移しており、産店では黒字を確保しています。社外に分配する剰余金を有しています。</p> |
| 財務 | <p>内部留保 不自信の恐れがある資産を除いた考慮した実質的な自己資本は、標準的な水準にあるといえます。</p> <p>資金調達 借入負担は、事業規模や収益力に比べて、標準的な水準にあります。</p> <p>その他 預換金の水準が規模に比して低い。ため、決済に支障が生じる恐れはないが、確認する必要があります。</p> |
| 資本背景 | 一定期間内の決算情報が公開されており、情報開示姿勢に大きな懸念はありません。 |
| 公開性 | 開示内容や有価証券報告書、株価推移等で確認し、与信判断の参考として下さい。 |
| その他 | |

④ RM与信コメント

与信対象先の検索企業の信用力分析におけるアドバイス、チェックすべきポイントなどを表示し、より確かな与信判断をナビゲートします。

5

カスタマイズ与信指標の出力

「カスタマイズ与信指標」は貴社の財務力と与信先の規模・信用力を比較分析し、与信先が万一倒産等支払い不能状態になった場合でも、貴社の体力の範囲内でカバーでき、かつ与信先に対するシェアを取りすぎることのない「最適な与信金額」を自動算出いたします。値決め交渉時の参考データとしてご活用いただけます。

取引先との最適な与信金額を算出 → カスタマイズ与信指標の条件設定

⑤ カスタマイズ与信情報

「カスタマイズ与信指標」は貴社の財務力と与信先の規模・信用力を比較分析し、与信先が万一倒産等支払い不能状態になった場合でも、貴社の体力の範囲内でカバーでき、かつ与信先に対するシェアを取りすぎることのない「最適な与信金額」を自動算出いたします。値決め交渉時の参考データとしてご活用いただけます。

6

認証情報

ISO 2018/05 現在

| 規格 | 有効期限 | 認証機関 |
|--|------------|------------------------------------|
| JIS Q 9001:2015 (ISO 9001:2015) | 2019/11/30 | ノリケーンソフトウェアの企画、開発、保守、及び運用 SaaSサービス |
| JIS Q 27001:2015(ISO/IEC 27001:2013) | 2020/02/02 | 銀行、証券分野に対する顧客の要求仕様に基づいたシステム運用 |
| JIS Q 20000-1:2015(ISO/IEC 20000-1:2011) | 2018/10/18 | オンラインL2M情報システムのライフサイクルマネジメント |

Pマーク 2018/05 現在 (情報入手時点で有効期限を過ぎているものは更新手続き中です)

| 登録番号 | 有効期限 | 認証機関 |
|--------------|------------|--------|
| 10300034(06) | 2019/08/02 | JIPDEC |

財務・経営指標

| 項目 | 2019年03月 | 2017年03月 | 2016年03月 |
|--------|-----------|-----------|-----------|
| 売上高 | 2,000,000 | 2,000,000 | 1,000,000 |
| 営業利益 | 1,000,000 | 1,000,000 | 500,000 |
| 純利益 | 500,000 | 500,000 | 250,000 |
| 総資産 | 1,000,000 | 1,000,000 | 500,000 |
| 負債 | 500,000 | 500,000 | 250,000 |
| 自己資本比率 | 50.0% | 50.0% | 50.0% |
| 流動比率 | 100.0% | 100.0% | 100.0% |
| 固定比率 | 50.0% | 50.0% | 50.0% |
| 自己資本比率 | 50.0% | 50.0% | 50.0% |
| 流動比率 | 100.0% | 100.0% | 100.0% |
| 固定比率 | 50.0% | 50.0% | 50.0% |
| 自己資本比率 | 50.0% | 50.0% | 50.0% |
| 流動比率 | 100.0% | 100.0% | 100.0% |
| 固定比率 | 50.0% | 50.0% | 50.0% |

⑥ 関連資料

無料でご利用いただける情報です。

帝国データバンク企業財務情報

帝国データバンク企業財務情報 / G-Search

検索対象(検索範囲) 単独決算 連結決算

会社名 完全一致

業種 (※半角で検索(9%富士通) ※フリガナで検索(9%フジック))

代表電話番号 (例:0312345678)

企業番号

詳細検索項目

業種 (※半角で検索(9%富士通) ※フリガナで検索(9%フジック))

従業員数 (単位:人)

創業 (西暦年月日 例:2005年1月→200501)

設立 (西暦年月日 例:2005年1月→200501)

資本金 (単位:百万円)

売上 (単位:百万円)

利益 (単位:百万円)

帝国データバンクが収集した全国主要企業の貸借対照表、損益計算書、財務分析比率表などの財務データ(単独決算・連結決算)を収録しています。企業名での検索のほか、業種、資本金、売上高などの条件による検索が可能です。

企業一覧表示 無料
 財務情報出力(単独) 9,000円(税込 9,900円) / 社 / 3期
 財務情報出力(連結) 9,000円(税込 9,900円) / 社 / 3期

1. 貸借対照表 2004年3月期 / 2005年3月期 / 2006年3月期 (*****)
 会社名 ○○○ 株式会社 東京都港区東○○1-5-2

■ 貸借対照表(資産の部) [単位:千円]

| 科目 | 2004年3月期(米国基準) | | 2005年3月期(米国基準) | | 2006年3月期(米国基準) | |
|---------|----------------|---------|----------------|---------|----------------|---------|
| | 金額 | 構成比 前期比 | 金額 | 構成比 前期比 | 金額 | 構成比 前期比 |
| 流動資産 | 000,000,000 | 0.0 | ** 000,000,000 | 0.0 | ** 000,000,000 | 0.0 |
| 当座資産 | 000,000,000 | 0.0 | ** 000,000,000 | 0.0 | ** 000,000,000 | 0.0 |
| 現金・預金 | 000,000,000 | 0.0 | ** 000,000,000 | 0.0 | ** 000,000,000 | 0.0 |
| 固定預金 | 000,000,000 | 0.0 | ** 000,000,000 | 0.0 | ** 000,000,000 | 0.0 |
| 外貨預金 | 000,000,000 | 0.0 | ** 000,000,000 | 0.0 | ** 000,000,000 | 0.0 |
| 納税準備金 | 000,000,000 | 0.0 | ** 000,000,000 | 0.0 | ** 000,000,000 | 0.0 |
| 小切手 | 000,000,000 | 0.0 | ** 000,000,000 | 0.0 | ** 000,000,000 | 0.0 |
| 受取手形 | 000,000,000 | 0.0 | ** 000,000,000 | 0.0 | ** 000,000,000 | 0.0 |
| 関係会社受取 | 000,000,000 | 0.0 | ** 000,000,000 | 0.0 | ** 000,000,000 | 0.0 |
| 手形 | 000,000,000 | 0.0 | ** 000,000,000 | 0.0 | ** 000,000,000 | 0.0 |
| 売掛金 | 000,000,000 | 0.0 | ** 000,000,000 | 0.0 | ** 000,000,000 | 0.0 |
| 関係会社売掛 | 000,000,000 | 0.0 | ** 000,000,000 | 0.0 | ** 000,000,000 | 0.0 |
| 入金 | 000,000,000 | 0.0 | ** 000,000,000 | 0.0 | ** 000,000,000 | 0.0 |
| 完成工事未取 | 000,000,000 | 0.0 | ** 000,000,000 | 0.0 | ** 000,000,000 | 0.0 |
| 工事未収入金 | 000,000,000 | 0.0 | ** 000,000,000 | 0.0 | ** 000,000,000 | 0.0 |
| 関係会社完成 | 000,000,000 | 0.0 | ** 000,000,000 | 0.0 | ** 000,000,000 | 0.0 |
| 営業未収入金 | 000,000,000 | 0.0 | ** 000,000,000 | 0.0 | ** 000,000,000 | 0.0 |
| 有価証券 | 000,000,000 | 0.0 | ** 000,000,000 | 0.0 | ** 000,000,000 | 0.0 |
| 自己株式 | 000,000,000 | 0.0 | ** 000,000,000 | 0.0 | ** 000,000,000 | 0.0 |
| 親会社株式 | 000,000,000 | 0.0 | ** 000,000,000 | 0.0 | ** 000,000,000 | 0.0 |
| 金銭信託 | 000,000,000 | 0.0 | ** 000,000,000 | 0.0 | ** 000,000,000 | 0.0 |
| 不動産信託受 | 000,000,000 | 0.0 | ** 000,000,000 | 0.0 | ** 000,000,000 | 0.0 |
| 益権 | 000,000,000 | 0.0 | ** 000,000,000 | 0.0 | ** 000,000,000 | 0.0 |
| 棚卸資産 | 000,000,000 | 0.0 | ** 000,000,000 | 0.0 | ** 000,000,000 | 0.0 |
| 商品 | 000,000,000 | 0.0 | ** 000,000,000 | 0.0 | ** 000,000,000 | 0.0 |
| 販売用不動産 | 000,000,000 | 0.0 | ** 000,000,000 | 0.0 | ** 000,000,000 | 0.0 |
| 商品有価証券 | 000,000,000 | 0.0 | ** 000,000,000 | 0.0 | ** 000,000,000 | 0.0 |
| 製品 | 000,000,000 | 0.0 | ** 000,000,000 | 0.0 | ** 000,000,000 | 0.0 |
| その他商品・製 | 000,000,000 | 0.0 | ** 000,000,000 | 0.0 | ** 000,000,000 | 0.0 |
| 半製品 | 000,000,000 | 0.0 | ** 000,000,000 | 0.0 | ** 000,000,000 | 0.0 |
| 仕掛品 | 000,000,000 | 0.0 | ** 000,000,000 | 0.0 | ** 000,000,000 | 0.0 |
| その他仕掛品 | 000,000,000 | 0.0 | ** 000,000,000 | 0.0 | ** 000,000,000 | 0.0 |
| 半製品 | 000,000,000 | 0.0 | ** 000,000,000 | 0.0 | ** 000,000,000 | 0.0 |
| 未成工事支出 | 000,000,000 | 0.0 | ** 000,000,000 | 0.0 | ** 000,000,000 | 0.0 |
| 金 | 000,000,000 | 0.0 | ** 000,000,000 | 0.0 | ** 000,000,000 | 0.0 |
| 原材料 | 000,000,000 | 0.0 | ** 000,000,000 | 0.0 | ** 000,000,000 | 0.0 |
| 貯蔵品 | 000,000,000 | 0.0 | ** 000,000,000 | 0.0 | ** 000,000,000 | 0.0 |
| 貯蔵品 | 000,000,000 | 0.0 | ** 000,000,000 | 0.0 | ** 000,000,000 | 0.0 |
| その他原材料 | 000,000,000 | 0.0 | ** 000,000,000 | 0.0 | ** 000,000,000 | 0.0 |
| 貯蔵品 | 000,000,000 | 0.0 | ** 000,000,000 | 0.0 | ** 000,000,000 | 0.0 |
| 書等 | 000,000,000 | 0.0 | ** 000,000,000 | 0.0 | ** 000,000,000 | 0.0 |
| 切手・印紙・証 | 000,000,000 | 0.0 | ** 000,000,000 | 0.0 | ** 000,000,000 | 0.0 |
| その他棚卸資 | 000,000,000 | 0.0 | ** 000,000,000 | 0.0 | ** 000,000,000 | 0.0 |
| 産 | 000,000,000 | 0.0 | ** 000,000,000 | 0.0 | ** 000,000,000 | 0.0 |
| その他流動資産 | 000,000,000 | 0.0 | ** 000,000,000 | 0.0 | ** 000,000,000 | 0.0 |

1. 貸借対照表 2003年3月期 / 2004年3月期 / 2005年3月期 (*****)
 会社名 ○○○ 株式会社 東京都港区東○○1-5-2

■ 貸借対照表(資産の部) [単位:千円]

| 科目 | 2003年3月期(米国基準) | | 2004年3月期(米国基準) | | 2005年3月期(米国基準) | |
|---------|----------------|---------|----------------|---------|----------------|---------|
| | 金額 | 構成比 前期比 | 金額 | 構成比 前期比 | 金額 | 構成比 前期比 |
| 流動資産 | 000,000,000 | 0.0 | ** 000,000,000 | 0.0 | ** 000,000,000 | 0.0 |
| 当座資産 | 000,000,000 | 0.0 | ** 000,000,000 | 0.0 | ** 000,000,000 | 0.0 |
| 現金・預金 | 000,000,000 | 0.0 | ** 000,000,000 | 0.0 | ** 000,000,000 | 0.0 |
| 固定預金 | 000,000,000 | 0.0 | ** 000,000,000 | 0.0 | ** 000,000,000 | 0.0 |
| 外貨預金 | 000,000,000 | 0.0 | ** 000,000,000 | 0.0 | ** 000,000,000 | 0.0 |
| 納税準備金 | 000,000,000 | 0.0 | ** 000,000,000 | 0.0 | ** 000,000,000 | 0.0 |
| 小切手 | 000,000,000 | 0.0 | ** 000,000,000 | 0.0 | ** 000,000,000 | 0.0 |
| 受取手形 | 000,000,000 | 0.0 | ** 000,000,000 | 0.0 | ** 000,000,000 | 0.0 |
| 関係会社受取 | 000,000,000 | 0.0 | ** 000,000,000 | 0.0 | ** 000,000,000 | 0.0 |
| 手形 | 000,000,000 | 0.0 | ** 000,000,000 | 0.0 | ** 000,000,000 | 0.0 |
| 売掛金 | 000,000,000 | 0.0 | ** 000,000,000 | 0.0 | ** 000,000,000 | 0.0 |
| 関係会社売掛 | 000,000,000 | 0.0 | ** 000,000,000 | 0.0 | ** 000,000,000 | 0.0 |
| 入金 | 000,000,000 | 0.0 | ** 000,000,000 | 0.0 | ** 000,000,000 | 0.0 |
| 完成工事未取 | 000,000,000 | 0.0 | ** 000,000,000 | 0.0 | ** 000,000,000 | 0.0 |
| 工事未収入金 | 000,000,000 | 0.0 | ** 000,000,000 | 0.0 | ** 000,000,000 | 0.0 |
| 関係会社完成 | 000,000,000 | 0.0 | ** 000,000,000 | 0.0 | ** 000,000,000 | 0.0 |
| 営業未収入金 | 000,000,000 | 0.0 | ** 000,000,000 | 0.0 | ** 000,000,000 | 0.0 |
| 有価証券 | 000,000,000 | 0.0 | ** 000,000,000 | 0.0 | ** 000,000,000 | 0.0 |
| 金銭信託 | 000,000,000 | 0.0 | ** 000,000,000 | 0.0 | ** 000,000,000 | 0.0 |
| 不動産信託受 | 000,000,000 | 0.0 | ** 000,000,000 | 0.0 | ** 000,000,000 | 0.0 |
| 益権 | 000,000,000 | 0.0 | ** 000,000,000 | 0.0 | ** 000,000,000 | 0.0 |
| 棚卸資産 | 000,000,000 | 0.0 | ** 000,000,000 | 0.0 | ** 000,000,000 | 0.0 |
| 商品 | 000,000,000 | 0.0 | ** 000,000,000 | 0.0 | ** 000,000,000 | 0.0 |
| 販売用不動産 | 000,000,000 | 0.0 | ** 000,000,000 | 0.0 | ** 000,000,000 | 0.0 |
| 商品有価証券 | 000,000,000 | 0.0 | ** 000,000,000 | 0.0 | ** 000,000,000 | 0.0 |
| 製品 | 000,000,000 | 0.0 | ** 000,000,000 | 0.0 | ** 000,000,000 | 0.0 |
| その他商品・製 | 000,000,000 | 0.0 | ** 000,000,000 | 0.0 | ** 000,000,000 | 0.0 |
| 半製品 | 000,000,000 | 0.0 | ** 000,000,000 | 0.0 | ** 000,000,000 | 0.0 |
| 仕掛品 | 000,000,000 | 0.0 | ** 000,000,000 | 0.0 | ** 000,000,000 | 0.0 |
| その他仕掛品 | 000,000,000 | 0.0 | ** 000,000,000 | 0.0 | ** 000,000,000 | 0.0 |
| 半製品 | 000,000,000 | 0.0 | ** 000,000,000 | 0.0 | ** 000,000,000 | 0.0 |
| 未成工事支出 | 000,000,000 | 0.0 | ** 000,000,000 | 0.0 | ** 000,000,000 | 0.0 |
| 金 | 000,000,000 | 0.0 | ** 000,000,000 | 0.0 | ** 000,000,000 | 0.0 |
| 原材料 | 000,000,000 | 0.0 | ** 000,000,000 | 0.0 | ** 000,000,000 | 0.0 |
| 貯蔵品 | 000,000,000 | 0.0 | ** 000,000,000 | 0.0 | ** 000,000,000 | 0.0 |
| 貯蔵品 | 000,000,000 | 0.0 | ** 000,000,000 | 0.0 | ** 000,000,000 | 0.0 |
| その他原材料 | 000,000,000 | 0.0 | ** 000,000,000 | 0.0 | ** 000,000,000 | 0.0 |
| 貯蔵品 | 000,000,000 | 0.0 | ** 000,000,000 | 0.0 | ** 000,000,000 | 0.0 |
| 書等 | 000,000,000 | 0.0 | ** 000,000,000 | 0.0 | ** 000,000,000 | 0.0 |
| 切手・印紙・証 | 000,000,000 | 0.0 | ** 000,000,000 | 0.0 | ** 000,000,000 | 0.0 |
| その他棚卸資 | 000,000,000 | 0.0 | ** 000,000,000 | 0.0 | ** 000,000,000 | 0.0 |
| 産 | 000,000,000 | 0.0 | ** 000,000,000 | 0.0 | ** 000,000,000 | 0.0 |
| その他流動資産 | 000,000,000 | 0.0 | ** 000,000,000 | 0.0 | ** 000,000,000 | 0.0 |

5.新聞・雑誌の情報を調べる（新聞・雑誌記事横断検索）

新聞・雑誌記事横断検索は、最大で1984年8月（朝日新聞記事情報）から、朝日、読売、毎日などの全国紙の他、地方紙、専門紙、経済誌等の過去記事を一括して検索できるサービスです（約120紙誌を収録）。
 切抜きやインターネットの無料情報だけでは調べきれない情報を、膨大な情報源から簡単に調べることができます。

利用料金 各サービスの利用料金に準拠します



①G-Searchトップページ左上の「新聞記事をみる」枠にある「ログインする」をクリックします。



②ログイン画面で、G-SearchのID・パスワードを入力します。

注意) ID・パスワードは半角英数で入力、大文字小文字の区別にもご注意ください。

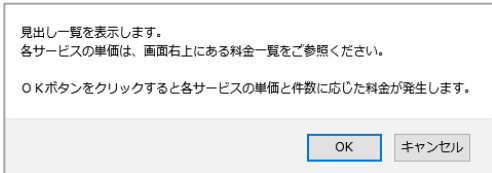


③検索画面に「キーワード」「日付」などを入力して「検索」ボタンをクリックします。
 検索対象紙誌もこの画面で選択可能です。



- ④検索結果が表示されます。
- ⇒記事の表示順の指定、1ページあたりの件数を指定できます。
- ⇒本文を表示する際に、キーワードをハイライト表示する・しないを選択できます。本文表示後に変更することもできます。
- ⇒表示媒体の選択ができます。

「一覧表示」ボタンをクリックします。
 ※ヒット件数が10,000件を超えると一覧表示できません。
 対象期間や対象媒体を絞って再検索をお試しください。

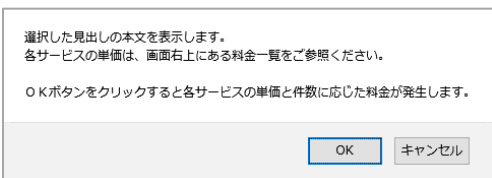


- ⑤課金確認画面が表示されます。
- 「OK」ボタンをクリックすると見出し一覧が表示され、課金されます。



- ⑥見出し一覧が表示されます。
- 青い文字部分をクリックすると記事本文を表示することができます。
- ⇒複数の記事を一括表示する場合は、対象記事のチェックボックスにチェックをして「一括表示する」ボタンをクリックします。

記事によっては、著作権上の理由等で本文を表示できない場合があります。



- ⑦課金確認画面が表示されます。
- 「OK」ボタンをクリックすると本文が表示され、課金されます。



6.その他のデータベースを利用する

企業情報、新聞・雑誌情報以外にも様々なサービスをご提供しています。いくつか便利なサービスをご紹介しますので、ぜひご利用ください。

入札情報収集に掛かる時間を大幅削減 毎日自動で最新の入札情報を通知する「入札公告情報ナビ」



設定は一度だけ。毎日、自動で最新の入札情報が届く！

毎日21,000の官公庁サイトの中から、条件にマッチした情報だけが届きます。



独自の業種分類で、漏れなく入手！

キーワード検索だと見つけにくい案件も、業種分類指定で抽出可能。漏れなく入手できます。



全国の入札情報を網羅。見逃すことなくメールでキャッチ！

毎日21,000の官公庁サイトの中から、条件にマッチした情報だけがメールで届きます。



固定料金で安心

一都道府県なら月額8,800円（税込）。業界最安値の、安心の固定料金です。

「入札公告情報ナビ」活用例 こんな方にお勧め

- 包括的業務委託・民間競争入札の案件を見逃したくない
- イベント・制作案件を幅広く請け負いたい
- データ入力・コールセンターの受注案件を探している
- 本年度の発注案件をもれなくチェックしたい
- 年間契約・大型発注の案件を探している
- 業務委託・派遣・受託の請負業務を常に探している

業界の「今」と「これから」を知るための情報を幅広く網羅 業界把握に最適な「日経業界分析レポート」



網羅的に調査された各業界の現状が約20ページのレポートで見れる。初期調査、業界比較に最適！

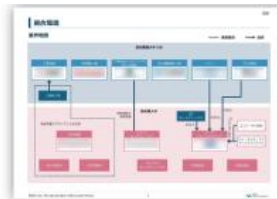


市場シェアや競争環境、技術・法規制動向。グローバル市場の影響など幅広く網羅。市場予測に最適！



業界地図などビジュアル面も充実スピーディに業界把握！毎月レポートの新規追加・更新があります。

●レポートサンプル



「日経業界分析レポート」活用例 こんな方にお勧め

- 市場が伸びる成長業界か、見極めたい
- 競合先が何社あるか知りたい
- 新規参入や新興勢力の動きを網羅したい
- 業界トレンドを簡潔に説明したい
- 客単価の動向から業界の競争力をみたい

7. その他の便利な機能～会員サービス、FAQ～

サービスをより便利にご利用いただくために「会員サービス」をご用意しています。「会員サービス」では、利用状況を確認することや、パスワードの変更、ご登録情報の照会・変更など様々な手続きを行うことができます。「会員サービス」のご利用には、ユーザID・パスワードが必要です。



G-Searchトップ画面右上の「登録情報・利用状況照会」をクリックし、ID・パスワードを入力します。



■ 利用状況照会

G-Searchデータベースサービスでの、**今月、前月、前々月**のお客様のご利用料金をご確認し、ご利用料金が反映されるタイミングについては[こちら](#)をご参照下さい。

[利用状況照会](#)

利用状況を確認するには、「利用状況照会」をクリックします。
参照できるのは、当月を含めた3ヶ月分です。
一部のデータベースを除き、リアルタイムで更新されます。

ご登録情報はオンラインで変更可能です。

■ 登録情報の変更・照会の「変更・照会」をクリックします。

※IDマネージャーをご利用のお客様は書面での変更手続きとなります。



FAQでは、お客様から多く寄せられるお問合せとその回答を掲載しています。

G-Searchトップ画面上部の「よくあるご質問」をクリックします。

8.困ったときは

Q1 パスワードがわかりません

クレカ会員：「各種お手続き」の「パスワードがわからない」欄に再登録フォームへのリンクをご用意しております。メールアドレス、生年月日をご入力の上オンラインで再登録してください。

法人会員：「各種お手続き」の「パスワードがわからない」欄にパスワード調査申請書をご用意しております。申請書をご記入の上、FAXまたはE-mailでお送りください。パスワードを再発行し、ご担当者様あてにメールで通知いたします。

Q2 クレジットカードが変わりました（クレカ会員）

クレジットカード情報は「登録情報/利用状況照会」の「登録情報照会・変更」からオンラインでお手続きください。

Q3 口座振替に変更したい（法人会員）

以下の点を明記の上、弊社業務部 <gsh-gyoumu@cs.jp.fujitsu.com> までご連絡ください。
口座振替依頼用紙を郵便にてお送りいたします。

- 振込から口座振替への変更希望であること
- 顧客番号
- ご連絡先（担当者名・ご連絡先電話番号）

※口座振替の場合、振替手数料は弊社負担とさせていただきます。

Q4 振込に変更したい（法人会員）

以下の点を明記の上、弊社業務部<gsh-gyoumu@cs.jp.fujitsu.com> までご連絡ください。

- 口座振替から振込への変更希望であること
- 顧客番号
- ご連絡先（担当者名・ご連絡先電話番号）

※振込の場合、振り込み手数料はお客様のご負担となりますのでご注意ください。

Q5 領収書を発行してください。

領収書の発行は対応しておりません。クレカ会員で費用精算が必要な方は各クレジットカード会社発行のクレジットカードご利用明細を領収書の代わりとしてご利用ください。

Q6 いつ何に使った料金が確認したい。

「登録情報/利用状況照会」からオンラインでご確認いただけます。

Q7 検索結果のデータを保存して利用したい

G-Searchデータベースサービスのデータにつきましては、著作権保護のため、ダウンロードが許可されている一部のサービスを除き、ご利用範囲はディスプレイ上での表示または印刷に限らせていただいております。
ハードディスクその他の磁気媒体への保存はご遠慮ください。検索結果を印刷するなどしてご利用ください。

【注意事項】

ご請求書にはご利用料金を合算した金額が掲載されます。明細はサービストップ画面の「会員サービス」よりオンラインで確認いただけますが、お客様の機密情報・プライバシー保護の観点から、利用日時・サービス・金額までの開示とし、実際に出力した会社名、文献内容などまでは開示しない方針とさせていただきます。あらかじめご了承ください。

お問い合わせ

サービスのご利用についてご不明な点などありましたら、下記まで電話・メールでお問い合わせください。

<お願い>

できるだけ迅速かつ正確な回答を期すため、お問い合わせの際はユーザIDまたは顧客番号（請求書・ご利用控えに記載）をご用意ください。

メールの場合には、お名前・ご連絡先等も併せてお書き添えください。

接続や検索に関するお問い合わせの際は、具体的なサービス名・エラーメッセージ・エラーになるまでの操作などの詳細を併せてお知らせください。

また、よくあるご質問と回答を掲載した「よくあるご質問」もご覧ください。

<https://db.g-search.or.jp/faq/>



株式会社ジー・サーチ

〒212-0014 神奈川県川崎市幸区大宮町1番地5 JR川崎タワー

G-searchデータベースサービス ヘルプデスク

電話 : 03-3570-7505

メール : gsh-gdb-help@cs.jp.fujitsu.com

お問合せフォーム : <https://dbs.g-search.or.jp/m/form/helpdesk/question.html>